



H. AYUNTAMIENTO DE
TECOMÁN
2018-2021

H. AYUNTAMIENTO CONSTITUCIONAL
DE TECOMAN, COLIMA
2018-2021

SECRETARIA DEL AYUNTAMIENTO




Tecomán
Calidad con calidez
Gobierno Municipal 2018-2021

Oficio No. 274/2019

SECRETARIA

**PRESIDENTE DEL
H. CONGRESO DEL ESTADO
COLIMA, COL.**



*Recibido en
Formato
Digital.*

Por medio del presente informo a esa Honorable Legislatura, que mediante la OCTAVA SESIÓN ORDINARIA del Honorable Cabildo, la cual inicio con fecha 04 de abril y concluyó el 12 de abril del año 2019, en el desahogo del VIGESIMO NOVENO PUNTO del orden del día, correspondiente a los ASUNTOS GENERALES, en el VIGESIMO CUARTO ASUNTO GENERAL, se presentó un dictamen respecto al PROYECTO DE LA CUENTA PUBLICA ANUAL DEL EJERCICIO FISCAL 2018 el cual resultó aprobado por unanimidad de votos de los 12 munícipes presentes. Es por ello que le remito los siguientes documentos: Constancia de la Sesión, copia del dictamen, y la Cuenta Pública Anual, correspondiente al Ejercicio Fiscal 2018 y la cuenta de referencia. Lo anterior para su análisis y aprobación.

Sin otro particular por el momento, aprovecho la ocasión para enviarle un cordial saludo.

ATENTAMENTE

Tecomán, Col., A 15 de abril de 2019


EL SECRETARIO DEL H. AYUNTAMIENTO

MTRO. HUMBERTO URIBE GODINEZ



SECRETARIA

c.c.p. AUDITOR SUPERIOR DEL ORGANO DE AUDITORIA Y FISCALIZACION,
OSAFIG.

*Recibi: 64 Fojas Escritas
CD. DUYLA*



Municipio de Tecomán, Colima



Cuenta Pública

Enero a Diciembre 2018

Municipio de Tecomán, Colima

= A =



*José María Rodríguez S/O
Ramon Chops*

*Stefania
18/11/2019*

[Handwritten signature]

Cuenta Pública

Enero a Diciembre 2018

[Signature]
RECIBIDO
16-03-19
10:54AM



Municipio de Tecomán, Colima

CONTENIDO

Información Contable ●

- Estado de Actividades
- Estado de Situación Financiera
- Estado de Variación de la Hacienda Pública
- Estado de Cambios en la Situación Financiera
- Estado de Flujos de Efectivo
- Informe Sobre Pasivos Contingentes
- Notas a los Estados Financieros
- Conciliación entre los Ingresos Presupuestarios y los Ingresos Contables
- Conciliación entre los Egresos Presupuestarios y los Gastos Contables
- Estado Analítico del Activo
- Estado Analítico de la Deuda y Otros Pasivos

Información Presupuestaria ●

Estado Analítico de Ingresos

- Rubro de Ingreso
- Fuente de Financiamiento

Estado Analítico del Presupuesto de Egresos

- Clasificación por Objeto del Gasto
- Clasificación por Tipo de Gasto
- Clasificación Administrativa
- Clasificación Funcional
- Clasificación por Fuente de Financiamiento
- Ubicación Geográfica

Información de Deuda ●

- Endeudamiento Neto
- Intereses de la Deuda

Información Programática ●

- Gasto por Categoría Programática
- Programas y Proyectos

Indicadores de Postura Fiscal ●

- **Información Contable**





MUNICIPIO DE TECOMAN, COL.
Sistema Integral de Contabilidad Gubernamental
ESTADO DE ACTIVIDADES
DEL 1 DE ENERO AL 31 DE DICIEMBRE DE 2018

	2018	2017
INGRESOS		
INGRESOS DE GESTIÓN		
IMPUESTOS	43,735,566.58	46,473,987.66
CUOTAS Y APORTACIONES DE SEGURIDAD SOCIAL	0.00	0.00
CONTRIBUCIONES DE MEJORAS	0.00	0.00
DERECHOS	30,332,678.23	29,949,632.81
PRODUCTOS DE TIPO CORRIENTE	1,930,906.72	1,600,525.23
APROVECHAMIENTOS DE TIPO CORRIENTE	1,419,456.56	9,157,699.49
INGRESOS POR VENTA DE BIENES Y SERVICIOS	0.00	0.00
CONTRIBUCIONES NO COMPRENDIDAS EN LAS FRACCIONES DE LA LEY DE INGRESOS CAUSADAS EN EJERCICIOS FISCALES ANTERIORES PENDIENTES DE LIQUIDACIÓN O PAGO	0.00	0.00
TOTAL INGRESOS DE GESTIÓN	77,418,608.09	87,181,845.19
PARTICIPACIONES, APORTACIONES, TRANSFERENCIAS, ASIGNACIONES, SUBSIDIOS Y OTRAS AYUDAS		
PARTICIPACIONES Y APORTACIONES	347,405,345.89	294,174,251.94
TRANSFERENCIAS, ASIGNACIONES, SUBSIDIOS Y OTRAS AYUDAS	0.00	0.00
TOTAL PARTICIPACIONES, APORTACIONES, TRANSFERENCIAS, ASIGNACIONES, SUBSIDIOS Y OTRAS AYUDAS	347,405,345.89	294,174,251.94
OTROS INGRESOS		
INGRESOS FINANCIEROS	0.00	0.00
BENEFICIOS POR VARIACIÓN DE INVENTARIOS	0.00	0.00
DISMINUCIÓN DE ESTIMACIONES, PROVISIONES Y RESERVAS POR EXCESO	0.00	0.00
OTROS INGRESOS	0.00	0.00
INGRESOS EXTRAORDINARIOS	0.00	2,616,000.00
TOTAL OTROS INGRESOS	0.00	2,616,000.00
TOTAL INGRESOS	424,823,953.98	383,972,097.13
GASTOS Y OTRAS PÉRDIDAS		
GASTOS DE FUNCIONAMIENTO		
SERVICIOS PERSONALES	194,146,136.94	244,165,300.82
MATERIALES Y SUMINISTROS	26,799,346.65	24,654,086.41
SERVICIOS GENERALES	39,286,807.18	45,882,725.04
TOTAL GASTOS DE FUNCIONAMIENTO	260,232,290.77	314,702,112.27



MUNICIPIO DE TECOMAN, COL.
Sistema Integral de Contabilidad Gubernamental
ESTADO DE ACTIVIDADES
DEL 1 DE ENERO AL 31 DE DICIEMBRE DE 2018

	2018	2017
TRANSFERENCIAS, ASIGNACIONES, SUBSIDIOS Y OTRAS AYUDAS		
TRANSFERENCIAS INTERNAS Y ASIGNACIONES AL SECTOR PÚBLICO	22,657,902.61	23,977,500.00
TRANSFERENCIAS AL RESTO DEL SECTOR PÚBLICO	0.00	0.00
SUBSIDIOS Y SUBENCIONES	1,197,000.00	1,206,600.00
AYUDAS SOCIALES	2,080,850.93	2,643,211.34
PENSIONES Y JUBILACIONES	48,442,376.57	26,013,880.26
TRANSFERENCIAS A FIDEICOMISOS, MANDATOS Y CONTRATOS ANALOGOS.	0.00	0.00
TRANSFERENCIAS A LA SEGURIDAD SOCIAL	0.00	0.00
DONATIVOS	0.00	0.00
TRANSFERENCIAS AL EXTERIOR	0.00	0.00
TOTAL TRANSFERENCIAS, ASIGNACIONES, SUBSIDIOS Y OTRAS AYUDAS	74,378,130.11	53,841,191.60
PARTICIPACIONES Y APORTACIONES		
PARTICIPACIONES	249,638.20	209,322.36
APORTACIONES	0.00	0.00
CONVENIOS	0.00	0.00
TOTAL PARTICIPACIONES Y APORTACIONES	249,638.20	209,322.36
INTERESES, COMISIONES Y OTROS GASTOS DE LA DEUDA PÚBLICA		
INTERESES DE LA DEUDA PÚBLICA	5,189,141.31	4,592,176.89
COMISIONES DE LA DEUDA PÚBLICA	1,108,960.00	0.00
GASTOS DE LA DEUDA PÚBLICA	0.00	0.00
COSTO POR CEBERTURAS	0.00	0.00
APOYOS FINANCIEROS	0.00	0.00
TOTAL INTERESES, COMISIONES Y OTROS GASTOS DE LA DEUDA PÚBLICA	6,298,101.31	4,592,176.89
OTROS GASTOS Y PÉRDIDAS EXTRAORDINARIAS		
ESTIMACIONES, DEPRECIACIONES, DETERIOROS, OBSOLESCENCIA Y AMORTIZACIONES	0.00	0.00
PROVISIONES	0.00	0.00
DISMINUCION DE INVENTARIOS	0.00	0.00
AUMENTO POR INSUFICIENCIA DE ESTIMACIONES POR PÉRDIDA O DETERIORO U OBSOLESCENCIA	0.00	0.00
AUMENTO POR INSUFICIENCIA DE PROVISIONES	0.00	0.00
OTROS GASTOS	172.02	240.10
TOTAL OTROS GASTOS Y PÉRDIDAS EXTRAORDINARIAS	172.02	240.10
INVERSION PÚBLICA		
INVERSION PÚBLICA NO CAPITALIZABLE	0.00	0.00

BAJO PROTESTA DE DECIR VERDAD DECLARAMOS QUE LOS ESTADOS FINANCIEROS Y SUS NOTAS, SON RAZONABLEMENTE CORRECTOS Y SON RESPONSABILIDAD DEL EMISOR



MUNICIPIO DE TECOMAN, COL.
 Sistema Integral de Contabilidad Gubernamental
ESTADO DE ACTIVIDADES
 DEL 1 DE ENERO AL 31 DE DICIEMBRE DE 2018

	2018	2017
TOTAL INVERSION PUBLICA	0.00	0.00
TOTAL GASTOS Y OTRAS PÉRDIDAS	341,158,332.41	373,345,043.22

RESULTADO DEL EJERCICIO (AHORRO/DESAHORRO)

	83,665,621.57	10,627,053.91
--	----------------------	----------------------



TESORO MUNICIPAL

TESORO BERNABE ROJAS FERMIN
MUNICIPAL



PRESIDENTE MUNICIPAL

ING. ELIAS ANTONIO LOZANO OCHOA

PRESIDENCIA



DIRECTOR DE EGRESOS Y CONTABILIDAD

C.P. J. JESUS MORAN FLORES
DE EGRESOS



MUNICIPIO DE TECOMAN, COL.
Sistema Integral de Contabilidad Gubernamental
ESTADO DE SITUACION FINANCIERA
AL 31 DE DICIEMBRE DE 2018

	2018	2017	2018	2017
ACTIVO				
ACTIVO CIRCULANTE				
EFFECTIVO Y EQUIVALENTES	10,817,107.77	7,879,367.16	125,838,462.54	149,466,688.75
DERECHOS A RECIBIR EFFECTIVO O EQUIVALENTES	34,327,798.17	24,233,137.65	0.00	0.00
DERECHOS A RECIBIR BIENES O SERVICIOS	0.00	0.00	23,900,000.00	62,288,788.27
INVENTARIOS	0.00	0.00	0.00	0.00
ALMACÉN	0.00	0.00	0.00	0.00
ESTIMACIÓN POR PÉRDIDAS O DETERIORO DE ACTIVOS CIRCULANTES	0.00	0.00	0.00	0.00
OTROS ACTIVOS CIRCULANTES	0.00	0.00	18,250,173.21	22,755,528.50
TOTAL ACTIVO CIRCULANTE	45,144,905.94	32,112,504.81	0.00	0.00
ACTIVO NO CIRCULANTE			167,988,635.75	234,511,005.52
INVERSIONES FINANCIERAS A LARGO PLAZO	0.00	0.00	0.00	0.00
DERECHOS A RECIBIR EFFECTIVO O EQUIVALENTES A LARGO PLAZO	0.00	0.00	0.00	0.00
BIENES INMUEBLES, INFRAESTRUCTURA Y CONSTRUCCIONES EN PROCESO	431,854,359.80	378,664,215.79	0.00	0.00
BIENES MUEBLES	115,136,424.43	112,363,492.08	52,404,635.17	0.00
ACTIVOS INTANGIBLES	440,809.99	440,809.99	0.00	0.00
DEPRECIACIONES, DETERIORO Y AMORTIZACIONES	0.00	0.00	0.00	0.00
PASIVO				
PASIVO CIRCULANTE				
CUENTAS POR PAGAR A CORTO PLAZO				
DOCUMENTOS POR PAGAR A CORTO PLAZO				
PORCIÓN A CORTO PLAZO DE LA DEUDA PÚBLICA A LARGO PLAZO				
TÍTULOS Y VALORES A CORTO PLAZO				
PASIVOS DIFERIDOS A CORTO PLAZO				
FONDOS Y BIENES DE TERCEROS EN GARANTÍA Y/O ADMINISTRACIÓN A CORTO PLAZO				
PROVISIONES A CORTO PLAZO				
OTROS PASIVOS A CORTO PLAZO				
TOTAL PASIVO CIRCULANTE			167,988,635.75	234,511,005.52
PASIVO NO CIRCULANTE				
CUENTAS POR PAGAR A LARGO PLAZO				
DOCUMENTOS POR PAGAR A LARGO PLAZO				
DEUDA PÚBLICA A LARGO PLAZO				
PASIVOS DIFERIDOS A LARGO PLAZO				
FONDOS Y BIENES DE TERCEROS EN GARANTÍA Y/O ADMINISTRACIÓN A LARGO PLAZO				

BAJO PROTESTA DE DECIR VERDAD DECLARAMOS QUE LOS ESTADOS FINANCIEROS Y SUS NOTAS, SON RAZONABLEMENTE CORRECTOS Y SON RAZONABLEMENTE CORRECTOS Y SON RAZONABLEMENTE CORRECTOS DEL EMISOR




MUNICIPIO DE TECOMAN, COL.
Sistema Integral de Contabilidad Gubernamental
ESTADO DE SITUACION FINANCIERA
AL 31 DE DICIEMBRE DE 2018

	2018	2017	2018	2017
ACUMULADAS DE BIENES				
ACTIVOS DIFERIDOS	0.00	0.00	0.00	0.00
ESTIMACIÓN POR PÉRDIDAS O DETERIORO DE ACTIVOS NO CIRCULANTES	0.00	0.00	52,404,635.17	0.00
OTROS ACTIVOS NO CIRCULANTES	0.00	0.00		
TOTAL ACTIVO NO CIRCULANTE	547,431,594.22	491,468,517.86	220,393,270.92	234,511,005.52
TOTAL ACTIVO	592,576,500.16	523,581,022.67	112,800,105.42	112,800,105.42
HACIENDA PUBLICA/ PATRIMONIO				
HACIENDA PUBLICA/ PATRIMONIO				
CONTRIBUIDO				
APORTACIONES			112,800,105.42	112,800,105.42
DONACIONES DE CAPITAL			0.00	0.00
ACTUALIZACIÓN DE LA HACIENDA PUBLICA/ PATRIMONIO			0.00	0.00
TOTAL HACIENDA PUBLICA/ PATRIMONIO CONTRIBUIDO			112,800,105.42	112,800,105.42
HACIENDA PUBLICA/ PATRIMONIO GENERADO				
RESULTADO DEL EJERCICIO (AHORRO/DESAHORRO)			83,665,621.57	10,627,053.91
RESULTADOS DE EJERCICIOS ANTERIORES			175,717,502.25	165,642,857.82
REVALÚOS			0.00	0.00
RESERVAS			0.00	0.00
RECTIFICACIONES DE RESULTADOS DE EJERCICIOS ANTERIORES			0.00	0.00
TOTAL HACIENDA	259,383,123.82		176,269,911.73	

"BAJO PROTESTA DE DECIR VERDAD DECLARAMOS QUE LOS ESTADOS FINANCIEROS Y SUS NOTAS, SON RAZONABLEMENTE CORRECTOS Y SON RESPONSABILIDAD DEL EMISOR"

Fecha: 13/03/2019 05:57:13 p.m.



MUNICIPIO DE TECOMAN, COL.
Sistema Integral de Contabilidad Gubernamental
ESTADO DE SITUACION FINANCIERA
AL 31 DE DICIEMBRE DE 2018

	2018	2017	2017
PUBLICA/ PATRIMONIO GENERADO			
EXCESO O INSUFICIENCIA EN LA ACTUALIZACION DE LA HACIENDA PUBLICA/ PATRIMONIO			0.00
RESULTADO POR POSICIÓN MONETARIA	0.00		
RESULTADO POR TENENCIA DE ACTIVOS NO MONETARIOS	0.00		0.00
TOTAL EXCESO O INSUFICIENCIA EN LA ACTUALIZACION DE LA HACIENDA PUBLICA/ PATRIMONIO	0.00		0.00
TOTAL HACIENDA PUBLICA/ PATRIMONIO	372,183,229.24		289,070,017.15
TOTAL PASIVO Y HACIENDA PUBLICA/ PATRIMONIO	592,576,500.16		523,581,022.67



MUNICIPIO DE TECOMAN, COL.
 Sistema Integral de Contabilidad Gubernamental
ESTADO DE SITUACION FINANCIERA
AL 31 DE DICIEMBRE DE 2018

2018

Nota: Estas firmas corresponden al ESTADO DE SITUACION FINANCIERA



T E S O R E R O J A S F E R M I N
M U N I C I P A L

2017



ING. ELIAS ANTONIO LOZANO OCHOA

PRESIDENCIA

2018



DIRECTOR DE EGRESOS Y CONTABILIDAD

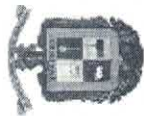
C.P. J. JESUS MORAN TORRES DE EGRESOS

2017



MUNICIPIO DE TECOMAN, COL.
Sistema Integral de Contabilidad Gubernamental
ESTADO DE VARIACION EN LA HACIENDA PUBLICA
DEL 1 DE ENERO AL 31 DE DICIEMBRE DE 2018

Concepto	Hacienda Pública/Patrimonio Contribuido	Hacienda Pública/Patrimonio Gen. Ejer. Ant.	Hacienda Pública/Patrimonio Gen. Ejer. Actualización de la	Exceso o Insuficiencia en la Actualización de la	Total
Hacienda Pública / Patrimonio Contribuido Neto 2017	112,800,105.42				112,800,105.42
<i>Aportaciones</i>	112,800,105.42				112,800,105.42
<i>Donaciones de Capital</i>	0.00				0.00
<i>Actualización de la Hacienda Pública/Patrimonio</i>	0.00				0.00
Hacienda Pública / Patrimonio Generado Neto 2017		165,642,857.82	10,627,053.91		176,269,911.73
<i>Resultados del Ejercicio (Ahorro/DesAhorro)</i>		10,627,053.91			10,627,053.91
<i>Resultados de Ejercicios Anteriores</i>		165,642,857.82			165,642,857.82
<i>Revalúos</i>		0.00			0.00
<i>Reservas</i>		0.00			0.00
<i>Rectificaciones de Resultados de Ejercicios Anteriores</i>		0.00			0.00
Exceso o Insuficiencia en la Actualización de la Hacienda Pública/Patrimonio Neto 2017				0.00	0.00
<i>Resultados por Posición Monetaria</i>				0.00	0.00
<i>Resultados por Tenencia de Activos no Monetarios</i>				0.00	0.00
Hacienda Pública/Patrimonio Neto Final 2017	112,800,105.42	165,642,857.82	10,627,053.91		289,070,017.15
Cambios en la Hacienda Pública/Patrimonio Contribuido Neto 2018	0.00				0.00
<i>Aportaciones</i>	0.00				0.00
<i>Donaciones de Capital</i>	0.00				0.00
<i>Actualización de la Hacienda Pública/Patrimonio</i>	0.00				0.00
Variaciones de la Hacienda Pública/Patrimonio Generado Neto 2018		-552,409.48	83,665,621.57		83,113,212.09
<i>Resultados del Ejercicio (Ahorro/Desahorro)</i>		83,665,621.57			83,665,621.57
<i>Resultados de Ejercicios Anteriores</i>		-552,409.48	0.00		-552,409.48
<i>Revalúos</i>		0.00			0.00
<i>Reservas</i>		0.00			0.00
<i>Rectificaciones de Resultados de Ejercicios Anteriores</i>		0.00			0.00



MUNICIPIO DE TECOMAN, COL.
 Sistema Integral de Contabilidad Gubernamental
ESTADO DE VARIACION EN LA HACIENDA PUBLICA
DEL 1 DE ENERO AL 31 DE DICIEMBRE DE 2018

Concepto	Hacienda Pública/Patrimonio Contribuido	Hacienda Pública/Patrimonio Gen. Ej. Ant.	Hacienda Pública/Patrimonio Gen. Ej. Actualización de la	Exceso o Insuficiencia en la Actualización de la	Total
----------	---	---	--	--	-------

Cambios en el Exceso o Insuficiencia en la Actualización de la Hacienda Pública/Patrimonio Neto 2018

Resultado por Posición Monetaria

Resultado por Tenencia de Activos no Monetarios

Hacienda Pública/Patrimonio Neto Final 2018 **112,800,105.42** **165,090,448.34** **94,292,675.48** **0.00** **0.00**



TESORERÍA MUNICIPAL
JESÚS ROJAS FERMIN




ING. ELIAS ANTONIO LOZANO OCHOA

PRESIDENCIA



DIRECCIÓN DE EGRESOS Y CONTABILIDAD
C.P. J. JESUS MORAN FLORES



MUNICIPIO DE TECOMAN, COL.
Sistema Integral de Contabilidad Gubernamental
ESTADO DE CAMBIOS EN LA SITUACION FINANCIERA
1 DE ENERO AL 31 DE DICIEMBRE DE 2018

	Origen	Aplicación
ACTIVO		
ACTIVO CIRCULANTE		
EFFECTIVO Y EQUIVALENTES	0.00	2,937,740.61
DERECHOS A RECIBIR EFFECTIVO O EQUIVALENTES	0.00	10,094,660.52
DERECHOS A RECIBIR BIENES O SERVICIOS	0.00	0.00
INVENTARIOS	0.00	0.00
ALMACÉN	0.00	0.00
ESTIMACIÓN POR PÉRDIDAS O DETERIORO DE ACTIVOS CIRCULANTES	0.00	0.00
OTROS ACTIVOS CIRCULANTES	0.00	0.00
TOTAL ACTIVO CIRCULANTE	0.00	13,032,401.13
ACTIVO NO CIRCULANTE		
INVERSIONES FINANCIERAS A LARGO PLAZO	0.00	0.00
DERECHOS A RECIBIR EFFECTIVO O EQUIVALENTES A LARGO PLAZO	0.00	0.00
BIENES INMUEBLES, INFRAESTRUCTURA Y CONSTRUCCIONES EN PROCESO	0.00	53,190,144.01
BIENES MUEBLES	0.00	2,772,932.35
ACTIVOS INTANGIBLES	0.00	0.00
DEPRECIACIONES, DETERIORO Y AMORTIZACIONES ACUMULADAS DE BIENES	0.00	0.00
ACTIVOS DIFERIDOS	0.00	0.00
ESTIMACIÓN POR PÉRDIDAS O DETERIORO DE ACTIVOS NO CIRCULANTES	0.00	0.00
OTROS ACTIVOS NO CIRCULANTES	0.00	0.00
TOTAL ACTIVO NO CIRCULANTE	0.00	55,963,076.36
TOTAL ACTIVO	0.00	68,995,477.49
PASIVO		
PASIVO CIRCULANTE		
CUENTAS POR PAGAR A CORTO PLAZO	0.00	23,628,226.21
DOCUMENTOS POR PAGAR A CORTO PLAZO	0.00	0.00
PORCIÓN A CORTO PLAZO DE LA DEUDA PÚBLICA A LARGO PLAZO	0.00	38,388,788.27
TÍTULOS Y VALORES A CORTO PLAZO	0.00	0.00
PASIVOS DIFERIDOS A CORTO PLAZO	0.00	0.00
FONDOS Y BIENES DE TERCEROS EN GARANTÍA Y/O ADMINISTRACIÓN A CORTO PLAZO	0.00	0.00
PROVISIONES A CORTO PLAZO	0.00	4,505,355.29
OTROS PASIVOS A CORTO PLAZO	0.00	0.00



MUNICIPIO DE TECOMAN, COL.
Sistema Integral de Contabilidad Gubernamental
ESTADO DE CAMBIOS EN LA SITUACION FINANCIERA
1 DE ENERO AL 31 DE DICIEMBRE DE 2018

	Origen	Aplicación
TOTAL PASIVO CIRCULANTE	0.00	66,522,369.77
PASIVO NO CIRCULANTE		
CUENTAS POR PAGAR A LARGO PLAZO	0.00	0.00
DOCUMENTOS POR PAGAR A LARGO PLAZO	0.00	0.00
DEUDA PÚBLICA A LARGO PLAZO	52,404,635.17	0.00
PASIVOS DIFERIDOS A LARGO PLAZO	0.00	0.00
FONDOS Y BIENES DE TERCEROS EN GARANTÍA Y/O ADMINISTRACIÓN A LARGO PLAZO	0.00	0.00
PROVISIONES A LARGO PLAZO	0.00	0.00
TOTAL PASIVO NO CIRCULANTE	52,404,635.17	0.00
TOTAL PASIVO	52,404,635.17	66,522,369.77
HACIENDA PÚBLICA/ PATRIMONIO		
HACIENDA PÚBLICA/ PATRIMONIO CONTRIBUIDO		
APORTACIONES	0.00	0.00
DONACIONES DE CAPITAL	0.00	0.00
ACTUALIZACIÓN DE LA HACIENDA PÚBLICA/ PATRIMONIO	0.00	0.00
TOTAL HACIENDA PÚBLICA/ PATRIMONIO CONTRIBUIDO	0.00	0.00
HACIENDA PÚBLICA/ PATRIMONIO GENERADO		
RESULTADO DEL EJERCICIO (AHORRO/DESAHORRO)	83,665,621.57	0.00
RESULTADOS DE EJERCICIOS ANTERIORES	0.00	552,409.48
REVALUOS	0.00	0.00
RESERVAS	0.00	0.00
RECTIFICACIONES DE RESULTADOS DE EJERCICIOS ANTERIORES	0.00	0.00
TOTAL HACIENDA PÚBLICA/ PATRIMONIO GENERADO	83,665,621.57	552,409.48
EXCESO O INSUFICIENCIA EN LA ACTUALIZACIÓN DE LA HACIENDA PÚBLICA/ PATRIMONIO		
RESULTADO POR POSICIÓN MONETARIA	0.00	0.00
RESULTADO POR TENENCIA DE ACTIVOS NO MONETARIOS	0.00	0.00
TOTAL EXCESO O INSUFICIENCIA EN LA ACTUALIZACIÓN DE LA HACIENDA PÚBLICA/ PATRIMONIO	0.00	0.00
TOTAL HACIENDA PÚBLICA/ PATRIMONIO	83,665,621.57	552,409.48



MUNICIPIO DE TECOMAN, COL.

Sistema Integral de Contabilidad Gubernamental

ESTADO DE CAMBIOS EN LA SITUACION FINANCIERA

1 DE ENERO AL 31 DE DICIEMBRE DE 2018

Origen	Aplicación
136,070,256.74	67,074,779.25

TOTAL PASIVO Y HACIENDA PUBLICA/ PATRIMONIO



TESORERO MUNICIPAL

JESUS ROJAS FERMIN



ING. ELIAS ANTONIO LOZANO OCHOA

PRESIDENCIA



DIRECTOR DE EGRESOS Y CONTABILIDAD

C.P. J. JESUS MORAN FLORES



MUNICIPIO DE TECOMAN, COL.
Sistema Integral de Contabilidad Gubernamental
ESTADO DE FLUJOS DE EFECTIVO
DEL 1 DE ENERO AL 31 DE DICIEMBRE DE 2018

Concepto	2018	2017
FLUJOS DE EFECTIVO DE LAS ACTIVIDADES DE OPERACION		
ORIGEN	424,823,953.98	383,972,097.13
IMPUESTOS	43,735,566.58	46,473,987.66
CUOTAS Y APORTACIONES DE SEGURIDAD SOCIAL	0.00	0.00
CONTRIBUCIONES DE MEJORAS	0.00	0.00
DERECHOS	30,332,678.23	29,949,632.81
PRODUCTOS DE TIPO CORRIENTE	1,930,906.72	1,600,525.23
APROVECHAMIENTOS DE TIPO CORRIENTE	1,419,456.56	9,157,699.49
INGRESOS POR VENTA DE BIENES Y SERVICIOS	0.00	0.00
CONTRIBUCIONES NO COMPRENDIDAS EN LAS FRACCIONES DE LA LEY DE INGRESOS CAUSADAS EN EJERCICIOS FISCALES ANTERIORES	0.00	0.00
PENDIENTES DE LIQUIDACIÓN O PAGO		
PARTICIPACIONES Y APORTACIONES	347,405,345.89	294,174,251.94
TRANSFERENCIAS, ASIGNACIONES, SUBSIDIOS Y OTRAS AYUDAS	0.00	0.00
OTROS ORIGENES DE OPERACIÓN	0.00	2,616,000.00
APLICACION	341,158,332.41	373,345,043.22
SERVICIOS PERSONALES	194,146,136.94	244,165,300.82
MATERIALES Y SUMINISTROS	26,799,346.65	24,654,086.41
SERVICIOS GENERALES	39,286,807.18	45,882,725.04
TRANSFERENCIAS INTERNAS Y ASIGNACIONES AL SECTOR PÚBLICO	22,657,902.61	23,977,500.00
TRANSFERENCIAS AL RESTO DEL SECTOR PÚBLICO	0.00	0.00
SUBSIDIOS Y SUBENCIONES	1,197,000.00	1,206,600.00
AYUDAS SOCIALES	2,080,850.93	2,643,211.34
PENSIONES Y JUBILACIONES	48,442,376.57	26,013,880.26
TRANSFERENCIAS A FIDEICOMISOS, MANDATOS Y CONTRATOS ANALOGOS.	0.00	0.00
TRANSFERENCIAS A LA SEGURIDAD SOCIAL	0.00	0.00
DONATIVOS	0.00	0.00
TRANSFERENCIAS AL EXTERIOR	249,638.20	209,322.36
PARTICIPACIONES	0.00	0.00
APORTACIONES	0.00	0.00
CONVENIOS	0.00	0.00
OTRAS APLICACIONES DE OPERACIÓN	6,298,273.33	4,592,416.99
FLUJOS NETOS DE EFECTIVO POR ACTIVIDADES DE OPERACION	83,665,621.57	10,627,053.91

BAJO PROTESTA DE DECIR VERDAD DECLARAMOS QUE LOS ESTADOS FINANCIEROS Y SUS NOTAS, SON RAZONABLEMENTE CORRECTOS Y SON RESPONSABILIDAD DEL EMISOR



MUNICIPIO DE TECOMAN, COL.
Sistema Integral de Contabilidad Gubernamental
ESTADO DE FLUJOS DE EFECTIVO
DEL 1 DE ENERO AL 31 DE DICIEMBRE DE 2018

Concepto	2018	2017
FLUJOS DE EFECTIVO DE LAS ACTIVIDADES DE INVERSION		
ORIGEN	20,946,599.57	59,061,931.24
BIENES INMUEBLES, INFRA ESTRUCTURA Y CONSTRUCCIONES EN PROCESO	20,791,259.56	11,899,846.55
BIENES MUEBLES	0.00	603,118.94
OTROS ORIGENES DE INVERSION	155,340.01	46,558,965.75
APLICACION	77,462,085.41	80,683,694.02
BIENES INMUEBLES, INFRA ESTRUCTURA Y CONSTRUCCIONES EN PROCESO	73,981,403.57	67,515,111.87
BIENES MUEBLES	2,772,932.35	4,789,930.25
OTRAS APLICACIONES DE INVERSION	707,749.49	8,378,651.90
FLUJOS NETOS DE EFECTIVO POR ACTIVIDADES DE INVERSION	-56,515,485.84	-21,621,762.78
FLUJOS DE EFECTIVO DE LAS ACTIVIDADES DE FINANCIAMIENTO		
ORIGEN	686,515,158.98	566,488,212.86
ENDEUDAMIENTO NETO	76,667,842.67	6,761,075.28
- INTERNO	76,667,842.67	6,761,075.28
- EXTERNO	0.00	0.00
OTROS ORIGENES DE FINANCIAMIENTO	609,847,316.31	559,727,137.58
APLICACION	710,727,554.10	579,279,461.43
SERVICIOS DE LA DEUDA	62,651,995.77	17,787,523.66
- INTERNO	62,651,995.77	17,787,523.66
- EXTERNO	0.00	0.00
OTRAS APLICACIONES DE FINANCIAMIENTO	648,075,558.33	561,491,937.77



MUNICIPIO DE TECOMAN, COL.
 Sistema Integral de Contabilidad Gubernamental
ESTADO DE FLUJOS DE EFECTIVO
DEL 1 DE ENERO AL 31 DE DICIEMBRE DE 2018

Concepto	2018	2017
----------	------	------

FLUJOS NETOS DE EFECTIVO POR ACTIVIDADES DE FINANCIAMIENTO **-24,212,395.12** **-12,791,248.57**

INCREMENTO/DISMINUCION NETA EN EL EFECTIVO Y EQUIVALENTES AL EFECTIVO
EFFECTIVO Y EQUIVALENTES AL EFECTIVO AL INICIO DEL EJERCICIO **2,937,740.61** **-23,785,957.44**
EFFECTIVO Y EQUIVALENTES AL EFECTIVO AL FINAL DEL EJERCICIO **7,879,367.16** **31,665,324.60**
EFFECTIVO Y EQUIVALENTES AL EFECTIVO AL FINAL DEL EJERCICIO **10,817,107.77** **7,879,367.16**



TESORERIA MUNICIPAL
C.P. JESUS ROJAS FERMIN



PRESIDENTE MUNICIPAL
ING. ELIAS ANTONIO LOZANO OCHOA
PRESIDENCIA



DIRECCION DE EGRESOS Y CONTABILIDAD
C.P. J. JESUS MORAN FLORES
DIRECCION DE EGRESOS



MUNICIPIO DE TECOMAN, COL.
Sistema Integral de Contabilidad Gubernamental
CONCILIACION ENTRE LOS INGRESOS PRESUPUESTARIOS Y LOS INGRESOS CONTABLES
DEL 1 DE ENERO AL 31 DE DICIEMBRE DE 2018

Clave	Descripción	Importe	Total
1	INGRESOS PRESUPUESTARIOS		448,723,953.98
2	MAS INGRESOS CONTABLES NO PRESUPUESTARIOS		0.00
	<i>Incremento por variación de inventarios</i>	0.00	
	<i>Disminución del exceso de estimaciones por pérdida o deterioro u obsolescencia</i>	0.00	
	<i>Disminución del exceso de provisiones</i>	0.00	
	<i>Otros ingresos y beneficios varios</i>	0.00	
	<i>Otros ingresos contables no presupuestarios</i>	0.00	
3	MENOS INGRESOS PRESUPUESTARIOS NO CONTABLES		23,900,000.00
	<i>Productos de capital</i>	0.00	
	<i>Aprovechamientos capital</i>	0.00	
	<i>Ingresos derivados de financiamientos</i>	23,900,000.00	
	<i>Otros Ingresos presupuestarios no contables</i>	0.00	
4	INGRESOS CONTABLES (4 = 1 + 2 - 3)		424,823,953.98



TESORERO MUNICIPAL

C.P. JESUS ROJAS FERMIN
TESORERÍA MUNICIPAL



PRESIDENTE MUNICIPAL

ING. ELIAS ANTONIO LOZANO OCHOA

PRESIDENCIA



DIRECTOR DE EGRESOS Y CONTABILIDAD

C.P. J. JESUS MORAN FLORES

DIRECCIÓN DE EGRESOS



MUNICIPIO DE TECOMAN, COL.
Sistema Integral de Contabilidad Gubernamental
CONCILIACION ENTRE LOS EGRESOS PRESUPUESTARIOS Y LOS GASTOS CONTABLES
DEL 1 DE ENERO AL 31 DE DICIEMBRE DE 2018

Clave	Descripción	Importe	Total
1	TOTAL DE EGRESOS (PRESUPUESTARIOS)		447,782,632.10
2	MENOS EGRESOS PRESUPUESTARIOS NO CONTABLES		106,624,471.71
	<i>Mobiliario y equipo de administración</i>	216,656.43	
	<i>Mobiliario y equipo educacional y recreativo</i>	0.00	
	<i>Equipo e instrumental médico y de laboratorio</i>	0.00	
	<i>Vehículos y equipo de transporte</i>	2,235,000.00	
	<i>Equipo de defensa y seguridad</i>	0.00	
	<i>Maquinaria, otros equipos y herramientas</i>	321,275.92	
	<i>Activos biológicos</i>	0.00	
	<i>Bienes inmuebles</i>	0.00	
	<i>Activos intangibles</i>	0.00	
	<i>Obra pública en bienes propios</i>	6,919,936.27	
	<i>Acciones y participaciones de capital</i>	0.00	
	<i>Compra de títulos y valores</i>	0.00	
	<i>Inversiones en fideicomisos, mandatos y otros análogos</i>	0.00	
	<i>Provisiones para contingencias y otras erogaciones especiales</i>	0.00	
	<i>Amortización de la deuda pública</i>	10,247,360.60	
	<i>Adeudos de ejercicios fiscales anteriores (ADEFAS)</i>	40,414,034.75	
	<i>Otros Egresos Presupuestales No Contables</i>	46,270,207.74	
3	MAS GASTOS CONTABLES NO PRESUPUESTALES		172.02
	<i>Estimaciones, depreciaciones, deterioros, obsolescencia y amortizaciones</i>	0.00	
	<i>Provisiones</i>	0.00	
	<i>Disminución de inventarios</i>	0.00	
	<i>Aumento por insuficiencia de estimaciones por pérdida o deterioro u obsolescencia</i>	0.00	
	<i>Aumento por insuficiencia de provisiones</i>	0.00	
	<i>Otros Gastos</i>	172.02	
	<i>Otros Gastos Contables No Presupuestales</i>	0.00	
4	TOTAL DE GASTO CONTABLE (4 = 1 - 2 + 3)		341,158,332.41

TESORERÍA MUNICIPAL
C.P. JESUS ROJAS FERMIN

PRESIDENTE MUNICIPAL
ING. ELIAS ANTONIO LOZANO OCHOA
PRESIDENCIA

DIRECCIÓN DE EGRESOS
C.P. J. JESUS MORAN FLORES

"BAJO PROTESTA DE DECIR VERDAD DECLARAMOS QUE LOS ESTADOS FINANCIEROS Y SUS NOTAS, SON RAZONABLEMENTE CORRECTOS Y SON REPOSABILIDAD DEL EMISOR"



MUNICIPIO DE TECOMAN, COL.
Sistema Integral de Contabilidad Gubernamental
ESTADO ANALITICO DEL ACTIVO
DEL 1 DE ENERO AL 31 DE DICIEMBRE DE 2018

Concepto	Saldo Inicial	Cargos del Periodo	Abonos del Periodo	Saldo Final	Variación del Periodo
ACTIVO					
ACTIVO CIRCULANTE				45,144,905.94	13,032,401.13
EFFECTIVO Y EQUIVALENTES	32,112,504.81	1,056,858,195.66	1,043,825,794.53	10,817,107.77	2,937,740.61
DERECHOS A RECIBIR EFECTIVO O EQUIVALENTES	7,879,367.16	963,291,659.27	960,353,918.66	34,327,798.17	10,094,660.52
DERECHOS A RECIBIR BIENES O SERVICIOS	24,233,137.65	80,181,620.01	70,086,959.49	0.00	0.00
INVENTARIOS	0.00	13,384,916.38	13,384,916.38	0.00	0.00
ALMACÉN	0.00	0.00	0.00	0.00	0.00
ESTIMACIÓN POR PÉRDIDAS O DETERIORO DE ACTIVOS CIRCULANTES	0.00	0.00	0.00	0.00	0.00
OTROS ACTIVOS CIRCULANTES	0.00	0.00	0.00	0.00	0.00
ACTIVO NO CIRCULANTE	491,468,517.86	76,754,335.92	20,791,259.56	547,431,594.22	55,963,076.36
INVERSIONES FINANCIERAS A LARGO PLAZO	0.00	0.00	0.00	0.00	0.00
DERECHOS A RECIBIR EFECTIVO O EQUIVALENTES A LARGO PLAZO	0.00	0.00	0.00	0.00	0.00
BIENES INMUEBLES, INFRAESTRUCTURA Y CONSTRUCCIONES EN PROCESO	378,664,215.79	73,981,403.57	20,791,259.56	431,854,359.80	53,190,144.01
BIENES MUEBLES	112,363,492.08	2,772,932.35	0.00	115,136,424.43	2,772,932.35
ACTIVOS INTANGIBLES	440,809.99	0.00	0.00	440,809.99	0.00
DEPRECIACIONES, DETERIORO Y AMORTIZACIONES ACUMULADAS DE BIENES	0.00	0.00	0.00	0.00	0.00
ACTIVOS DIFERIDOS	0.00	0.00	0.00	0.00	0.00
ESTIMACIÓN POR PÉRDIDAS O DETERIORO DE ACTIVOS NO CIRCULANTES	0.00	0.00	0.00	0.00	0.00
OTROS ACTIVOS NO CIRCULANTES	0.00	0.00	0.00	0.00	0.00

TOTAL: 523,581,022.67 1,133,612,531.58 1,064,617,054.09 592,576,500.16 68,995,477.49

"BAJO PROTESTA DE DECIR VERDAD DECLARAMOS QUE LOS ESTADOS FINANCIEROS Y SUS NOTAS, SON RAZONABLEMENTE CORRECTOS Y SON RESPONSABLEMENTE DEL EMISOR"



MUNICIPIO DE TECOMAN, COL.
 Sistema Integral de Contabilidad Gubernamental
ESTADO ANALITICO DEL ACTIVO
DEL 1 DE ENERO AL 31 DE DICIEMBRE DE 2018

Concepto	Saldo Inicial	Cargos del Periodo	Abonos del Periodo	Saldo Final	Variación del Periodo
<p>Nota: Estas firmas corresponden al ESTADO ANALITICO DEL ACTIVO</p>  <p>T E S O R E R O MUNICIPAL C.P. JESUS ROJAS FERMIN</p>	 <p>PRESIDENTE MUNICIPAL ING. ELIAS ANTONIO LOZANO OCHOA</p>			 <p>DIRECCIÓN DE EGRESOS Y CONTABILIDAD C.P. J. JESUS MORAN FLORES</p>	



MUNICIPIO DE TECOMAN, COL.
 Sistema Integral de Contabilidad Gubernamental
ESTADO ANALITICO DE LA DEUDA Y OTROS PASIVOS
 DEL 1 DE ENERO AL 31 DE DICIEMBRE DE 2018

Denominación de las Deudas	Moneda de Contratación	Institución o País Acreedor	Saldo Inicial del Periodo	Saldo Final del Periodo
DEUDA PUBLICA				
Corto Plazo				
Deuda Interna			0.00	0.00
<i>Instituciones de Crédito</i>				
BANCO AZTECA PRESTAMO	MXN-PESOS	MEXICO	0.00	23,900,000.00
CREDITO BANOBRAS 7184	MXN - PESOS	MEXICO	1,696,108.32	0.00
CREDITO BANOBRAS 7186	MXN - PESOS	MEXICO	30,876,669.09	0.00
CREDITO BANOBRAS 7212	MXN - PESOS	MEXICO	23,286,555.26	0.00
<i>Títulos y Valores</i>			0.00	0.00
<i>Arrendamientos Financieros</i>			0.00	0.00
Deuda Externa				
<i>Organismos Financieros Internacionales</i>			0.00	0.00
<i>Deuda Bilateral</i>			0.00	0.00
<i>Títulos y Valores</i>			0.00	0.00
<i>Arrendamientos Financieros</i>			0.00	0.00
			55,859,332.67	23,900,000.00
Subtotal Corto Plazo				
Largo Plazo				
Deuda Interna			0.00	0.00
<i>Instituciones de Crédito</i>				
CREDITO BANOBRAS 7184	MXN - PESOS	MEXICO	0.00	1,592,879.72
CREDITO BANOBRAS 7186	MXN - PESOS	MEXICO	0.00	28,997,452.04
CREDITO BANOBRAS 7212	MXN - PESOS	MEXICO	0.00	21,814,303.41
<i>Títulos y Valores</i>			0.00	0.00
<i>Arrendamientos Financieros</i>			0.00	0.00
Deuda Externa				
<i>Organismos Financieros Internacionales</i>			0.00	0.00
<i>Deuda Bilateral</i>			0.00	0.00
<i>Títulos y Valores</i>			0.00	0.00
<i>Arrendamientos Financieros</i>			0.00	0.00

"BAJO PROTESTA DE DECIR VERDAD DECLARAMOS QUE LOS ESTADOS FINANCIEROS Y SUS NOTAS, SON RAZONABLEMENTE CORRECTOS Y SON REPOSIBILIDAD DEL EMISOR"



MUNICIPIO DE TECOMAN, COL.
 Sistema Integral de Contabilidad Gubernamental
ESTADO ANALITICO DE LA DEUDA Y OTROS PASIVOS
DEL 1 DE ENERO AL 31 DE DICIEMBRE DE 2018

Denominación de las Deudas	Moneda de Contratación	Institución o País Acreedor	Saldo Inicial del Periodo	Saldo Final del Periodo
----------------------------	------------------------	-----------------------------	---------------------------	-------------------------

0.00 52,404,635.17

Subtotal Largo Plazo

Otros Pasivos

178,651,672.85 144,088,635.75

Total Deuda y Otros Pasivos

234,511,005.52 220,393,270.92



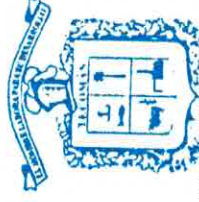
T E S O R E R A
 MUNICIPAL
JESUS ROJAS FERMIN



PRESIDENTE MUNICIPAL

ING. ELIAS ANTONIO LOZANO OCHOA

PRESIDENCIA



DIRECTOR DE EGRESOS Y CONTABILIDAD

DIRECCION DE EGRESOS


C.P. J. JESUS MORAN FLORES

- **Información Presupuestaria**



- **Información Presupuestaria**
Estado Analítico de Ingresos





MUNICIPIO DE TECOMAN, COL.
Sistema Integral de Contabilidad Gubernamental
ESTADO ANALITICO DE INGRESOS
DEL 1 DE ENERO AL 31 DE DICIEMBRE DE 2018

Análisis por: Clasificación por Rubro de Ingresos		Est	Ene-Dic	AyR	Ene-Dic	PtM	Ene-Dic	Dev	Ene-Dic	Rec	Ene-Dic	Dif	Ene-Dic
Clave Presupuestaria	Descripción												
Rubro-Tipo		Est	Ene-Dic	AyR	Ene-Dic	PtM	Ene-Dic	Dev	Ene-Dic	Rec	Ene-Dic	Dif	Ene-Dic
1 0	IMPUESTOS	48,105,804.03	-4,370,237.45	298,135.74	43,735,566.58	43,735,566.58	43,735,566.58	446,042.16	43,735,566.58	43,735,566.58	446,042.16	-4,370,237.45	298,135.74
1 1	IMPUESTO SOBRE LOS INGRESOS	147,906.42	298,135.74		446,042.16	446,042.16	446,042.16		446,042.16	446,042.16			298,135.74
1 2	IMPUESTOS SOBRE EL PATRIMONIO	34,905,298.72	-2,457,328.71		32,447,970.01	32,447,970.01	32,447,970.01		32,447,970.01	32,447,970.01			-2,457,328.71
1 3	IMPUESTO SOBRE LA PRODUCCIÓN, EL CONSUMO Y TRANSACCIONES	7,808,437.65	-2,160,345.92		5,648,091.73	5,648,091.73	5,648,091.73		5,648,091.73	5,648,091.73			-2,160,345.92
1 4	IMPUESTOS AL COMERCIO EXTERIOR	0.00	0.00		0.00	0.00	0.00		0.00	0.00			0.00
1 5	IMPUESTOS SOBRE NÓMINAS Y ASIMILABLES	0.00	0.00		0.00	0.00	0.00		0.00	0.00			0.00
1 6	IMPUESTOS ECOLÓGICOS	0.00	0.00		0.00	0.00	0.00		0.00	0.00			0.00
1 7	ACCESORIOS	5,244,161.24	-50,698.56		5,193,462.68	5,193,462.68	5,193,462.68		5,193,462.68	5,193,462.68			-50,698.56
1 8	OTROS IMPUESTOS	0.00	0.00		0.00	0.00	0.00		0.00	0.00			0.00
1 9	IMPUESTOS NO COMPRENDIDOS EN LAS FRACCIONES DE LA LEY DE INGRESOS CAUSADAS EN EJERCICIOS FISCALES ANTERIORES PENDIENTES DE LIQUIDACIÓN O PAGO	0.00	0.00		0.00	0.00	0.00		0.00	0.00			0.00
2 0	CUOTAS Y APORTACIONES DE SEGURIDAD SOCIAL	0.00	0.00	0.00	0.00	0.00	0.00	0.00	0.00	0.00	0.00	0.00	0.00
2 1	APORTACIONES PARA FONDOS DE VIVIENDA	0.00	0.00		0.00	0.00	0.00		0.00	0.00			0.00
2 2	CUOTAS PARA EL SEGURO SOCIAL	0.00	0.00		0.00	0.00	0.00		0.00	0.00			0.00
2 3	CUOTAS DE AHORRO PARA EL RETIRO	0.00	0.00		0.00	0.00	0.00		0.00	0.00			0.00
2 4	OTRAS CUOTAS Y APORTACIONES PARA LA SEGURIDAD SOCIAL	0.00	0.00		0.00	0.00	0.00		0.00	0.00			0.00
2 5	ACCESORIOS	0.00	0.00		0.00	0.00	0.00		0.00	0.00			0.00
3 0	CONTRIBUCIONES DE MEJORAS	0.00	0.00	0.00	0.00	0.00	0.00	0.00	0.00	0.00	0.00	0.00	0.00
3 1	CONTRIBUCIÓN DE MEJORAS POR OBRAS PÚBLICAS	0.00	0.00		0.00	0.00	0.00		0.00	0.00			0.00
3 9	CONTRIBUCIONES DE MEJORAS NO COMPRENDIDAS EN LAS FRACCIONES DE LA LEY DE INGRESOS CAUSADAS EN EJERCICIOS FISCALES ANTERIORES PENDIENTES DE LIQUIDACIÓN O PAGO.	0.00	0.00		0.00	0.00	0.00		0.00	0.00			0.00
4 0	DERECHOS	30,372,890.90	-40,212.67	352,763.96	30,332,678.23	30,332,678.23	30,332,678.23	813,820.49	30,332,678.23	30,332,678.23	813,820.49	-40,212.67	352,763.96
4 1	DERECHOS POR EL USO, GOCE, APROVECHAMIENTO O EXPLOTACIÓN DE BIENES DE DOMINIO PÚBLICO	461,056.53	352,763.96		813,820.49	813,820.49	813,820.49		813,820.49	813,820.49			352,763.96
4 2	DERECHOS A LOS HIDROCARBUROS	0.00	0.00		0.00	0.00	0.00		0.00	0.00			0.00
4 3	DERECHOS POR PRESTACIÓN DE SERVICIOS	22,321,889.63	-431,701.82		21,890,187.81	21,890,187.81	21,890,187.81		21,890,187.81	21,890,187.81			-431,701.82
4 4	OTROS DERECHOS	7,351,107.10	37,348.59		7,388,455.69	7,388,455.69	7,388,455.69		7,388,455.69	7,388,455.69			37,348.59
4 5	ACCESORIOS	238,837.64	1,376.60		240,214.24	240,214.24	240,214.24		240,214.24	240,214.24			1,376.60
4 9	DERECHOS NO COMPRENDIDOS EN LAS FRACCIONES DE LA LEY DE INGRESOS CAUSADAS EN EJERCICIOS FISCALES ANTERIORES PENDIENTES DE LIQUIDACIÓN O PAGO	0.00	0.00		0.00	0.00	0.00		0.00	0.00			0.00
5 0	PRODUCTOS DE TIPO CORRIENTE	1,647,951.96	298,261.73	1,946,213.69	1,930,906.72	1,930,906.72	1,930,906.72	1,930,906.72	1,930,906.72	1,930,906.72	1,930,906.72	282,954.76	282,954.76

BAJO PROTESTA DE DECIR VERDAD DECLARAMOS QUE LOS ESTADOS FINANCIEROS Y SUS NOTAS, SON RAZONABLEMENTE CORRECTOS Y SON RESPONSABLEMENTE DEL EMISOR


Est: Estimado, AyR: Ampliaciones/Reducciones, PtM: Presupuesto Modificado, Dev: Devengado, Rec: Recaudado, Dif: Diferencia



MUNICIPIO DE TECOMAN, COL.
Sistema Integral de Contabilidad Gubernamental
ESTADO ANALITICO DE INGRESOS
DEL 1 DE ENERO AL 31 DE DICIEMBRE DE 2018

Análisis por: Clasificación por Rubro de Ingresos		Est	Ene-Dic	AyR	Ene-Dic	PM	Ene-Dic	Dev	Ene-Dic	Rec	Ene-Dic	Dif	Ene-Dic
Rubro-Tipo	Clave Presupuestaria	Descripción											
5	1	PRODUCTOS DE TIPO CORRIENTE	1,647,951.96	298,261.73	1,946,213.69	1,930,906.72	1,930,906.72	1,930,906.72	0.00	0.00	0.00	282,954.76	
5	2	PRODUCTOS DE CAPITAL	0.00	0.00	0.00	0.00	0.00	0.00	0.00	0.00	0.00	0.00	
5	9	PRODUCTOS NO COMPRENDIDOS EN LAS FRACCIONES DE LA LEY DE INGRESOS CAUSADAS EN EJERCICIOS FISCALES ANTERIORES PENDIENTES DE LIQUIDACIÓN O PAGO	0.00	0.00	0.00	0.00	0.00	0.00	0.00	0.00	0.00	0.00	
6	0	APROVECHAMIENTOS DE TIPO CORRIENTE	445,050.01	974,406.55	1,419,456.56	1,419,456.56	1,419,456.56	1,419,456.56	0.00	0.00	0.00	974,406.55	
6	1	APROVECHAMIENTOS DE TIPO CORRIENTE	445,050.01	974,406.55	1,419,456.56	1,419,456.56	1,419,456.56	1,419,456.56	0.00	0.00	0.00	974,406.55	
6	2	APROVECHAMIENTO DE CAPITAL	0.00	0.00	0.00	0.00	0.00	0.00	0.00	0.00	0.00	0.00	
6	9	APROVECHAMIENTOS NO COMPRENDIDOS EN LAS FRACCIONES DE LA LEY DE INGRESOS CAUSADAS EN EJERCICIOS FISCALES ANTERIORES PENDIENTES DE LIQUIDACIÓN O PAGO	0.00	0.00	0.00	0.00	0.00	0.00	0.00	0.00	0.00	0.00	
7	0	INGRESOS POR VENTA DE BIENES Y SERVICIOS	0.00	0.00	0.00	0.00	0.00	0.00	0.00	0.00	0.00	0.00	
7	1	INGRESOS POR VENTA DE BIENES Y SERVICIOS DE ORGANISMOS DESCENTRALIZADOS	0.00	0.00	0.00	0.00	0.00	0.00	0.00	0.00	0.00	0.00	
7	2	INGRESOS DE OPERACIÓN DE ENTIDADES PARAESTATALES EMPRESARIALES	0.00	0.00	0.00	0.00	0.00	0.00	0.00	0.00	0.00	0.00	
7	3	INGRESOS POR VENTA DE BIENES Y SERVICIOS PRODUCIDOS EN ESTABLECIMIENTOS DEL GOBIERNO CENTRAL	0.00	0.00	0.00	0.00	0.00	0.00	0.00	0.00	0.00	0.00	
8	0	PARTICIPACIONES Y APORTACIONES.	318,118,113.10	31,298,292.80	349,416,405.90	347,405,345.89	347,405,345.89	347,405,345.89	0.00	0.00	0.00	29,287,232.79	
8	1	PARTICIPACIONES	175,463,771.04	22,564,983.92	198,028,754.96	196,117,357.11	196,117,357.11	196,117,357.11	0.00	0.00	0.00	20,653,586.07	
8	2	APORTACIONES	130,866,204.00	-1,982,296.12	128,883,907.88	128,883,903.00	128,883,903.00	128,883,903.00	0.00	0.00	0.00	-1,982,301.00	
8	3	CONVENIOS	11,788,138.06	10,715,605.00	22,503,743.06	22,404,085.78	22,404,085.78	22,404,085.78	0.00	0.00	0.00	10,615,947.72	
9	0	TRANSFERENCIAS, ASIGNACIONES, SUBSIDIOS Y OTRAS AYUDAS	0.00	0.00	0.00	0.00	0.00	0.00	0.00	0.00	0.00	0.00	
9	1	TRANSFERENCIAS INTERNAS Y ASIGNACIONES AL SECTOR PÚBLICO	0.00	0.00	0.00	0.00	0.00	0.00	0.00	0.00	0.00	0.00	
9	2	TRANSFERENCIAS AL RESTO DEL SECTOR PÚBLICO	0.00	0.00	0.00	0.00	0.00	0.00	0.00	0.00	0.00	0.00	
9	3	SUBSIDIOS Y SUBVENCIÓNES	0.00	0.00	0.00	0.00	0.00	0.00	0.00	0.00	0.00	0.00	
9	4	AYUDAS SOCIALES	0.00	0.00	0.00	0.00	0.00	0.00	0.00	0.00	0.00	0.00	
9	5	PENSIONES Y JUBILACIONES	0.00	0.00	0.00	0.00	0.00	0.00	0.00	0.00	0.00	0.00	
9	6	TRANSFERENCIAS A FIDEICOMISOS, MANDATOS Y ANÁLOGOS	0.00	0.00	0.00	0.00	0.00	0.00	0.00	0.00	0.00	0.00	
10	0	INGRESOS DERIVADOS DE FINANCIAMIENTOS	0.00	23,900,000.00	23,900,000.00	23,900,000.00	23,900,000.00	23,900,000.00	0.00	0.00	0.00	23,900,000.00	
10	1	ENDEUDAMIENTO INTERNO	0.00	23,900,000.00	23,900,000.00	23,900,000.00	23,900,000.00	23,900,000.00	0.00	0.00	0.00	23,900,000.00	
10	2	ENDEUDAMIENTO EXTERNO	0.00	0.00	0.00	0.00	0.00	0.00	0.00	0.00	0.00	0.00	

BAJO PROTESTA DE DECIR VERDAD DECLARAMOS QUE LOS ESTADOS FINANCIEROS Y SUS NOTAS, SON RAZONABLEMENTE CORRECTOS Y SON RESPONSABILIDAD DEL EMISOR



MUNICIPIO DE TECOMAN, COL.
Sistema Integral de Contabilidad Gubernamental
ESTADO ANALITICO DE INGRESOS
DEL 1 DE ENERO AL 31 DE DICIEMBRE DE 2018

Análisis por: Clasificación por Rubro de Ingresos


Clave Presupuestaria	Descripción	Rubro-Tipo	Est Ene-Dic	AyR Ene-Dic	PrM Ene-Dic	Dev Ene-Dic	Rec Ene-Dic	Dif Ene-Dic
----------------------	-------------	------------	-------------	-------------	-------------	-------------	-------------	-------------

TOTAL: 398,689,810.00 52,060,510.96 450,750,320.96 448,723,953.98 448,723,953.98 50,034,143.98

Ingresos excedentes: 50,034,143.98

"BAJO PROTESTA DE DECIR VERDAD DECLARAMOS QUE LOS ESTADOS FINANCIEROS Y SUS NOTAS, SON RAZONABLEMENTE CORRECTOS Y SON REPOSABILIDAD DEL EMISOR"

Est: Estimado, AyR: Ampliaciones/Reducciones, PrM: Presupuesto Modificado, Dev: Devengado, Rec: Recaudado, Dif: Diferencia



MUNICIPIO DE TECOMAN, COL.
Sistema Integral de Contabilidad Gubernamental
ESTADO ANALITICO DE INGRESOS
DEL 1 DE ENERO AL 31 DE DICIEMBRE DE 2018

Análisis por: Fuente de Financiamiento

Clave Presupuestaria	Descripción	Est Ene-Dic	AyR Ene-Dic	PrM Ene-Dic	Dev Ene-Dic	Rec Ene-Dic	Dif Ene-Dic
Rubro-Tipo							
INGRESOS DEL GOBIERNO							
1 0	IMPUESTOS	48,105,804.03	-4,370,237.45	43,735,566.58	43,735,566.58	43,735,566.58	-4,370,237.45
1 1	IMPUESTO SOBRE LOS INGRESOS	147,906.42	298,135.74	446,042.16	446,042.16	446,042.16	298,135.74
1 2	IMPUESTOS SOBRE EL PATRIMONIO	34,905,298.72	-2,457,328.71	32,447,970.01	32,447,970.01	32,447,970.01	-2,457,328.71
1 3	IMPUESTO SOBRE LA PRODUCCIÓN, EL CONSUMO Y TRANSACCIONES	7,808,437.65	-2,160,345.92	5,648,091.73	5,648,091.73	5,648,091.73	-2,160,345.92
1 4	IMPUESTOS AL COMERCIO EXTERIOR	0.00	0.00	0.00	0.00	0.00	0.00
1 5	IMPUESTOS SOBRE NÓMINAS Y ASIMILABLES	0.00	0.00	0.00	0.00	0.00	0.00
1 6	IMPUESTOS ECOLÓGICOS	0.00	0.00	0.00	0.00	0.00	0.00
1 7	ACCESORIOS	5,244,161.24	-50,698.56	5,193,462.68	5,193,462.68	5,193,462.68	-50,698.56
1 8	OTROS IMPUESTOS	0.00	0.00	0.00	0.00	0.00	0.00
1 9	IMPUESTOS NO COMPRENDIDOS EN LAS FRACCIONES DE LA LEY DE INGRESOS CAUSADAS EN EJERCICIOS FISCALES ANTERIORES PENDIENTES DE LIQUIDACIÓN O PAGO	0.00	0.00	0.00	0.00	0.00	0.00
2 0	CUOTAS Y APORTACIONES DE SEGURIDAD SOCIAL	0.00	0.00	0.00	0.00	0.00	0.00
2 1	APORTACIONES PARA FONDOS DE VIVIENDA	0.00	0.00	0.00	0.00	0.00	0.00
2 2	CUOTAS PARA EL SEGURO SOCIAL	0.00	0.00	0.00	0.00	0.00	0.00
2 3	CUOTAS DE AHORRO PARA EL RETIRO	0.00	0.00	0.00	0.00	0.00	0.00
2 4	OTRAS CUOTAS Y APORTACIONES PARA LA SEGURIDAD SOCIAL	0.00	0.00	0.00	0.00	0.00	0.00
2 5	ACCESORIOS	0.00	0.00	0.00	0.00	0.00	0.00
3 0	CONTRIBUCIONES DE MEJORAS	0.00	0.00	0.00	0.00	0.00	0.00
3 1	CONTRIBUCIÓN DE MEJORAS POR OBRAS PÚBLICAS	0.00	0.00	0.00	0.00	0.00	0.00
3 9	CONTRIBUCIONES DE MEJORAS NO COMPRENDIDAS EN LAS FRACCIONES DE LA LEY DE INGRESOS CAUSADAS EN EJERCICIOS FISCALES ANTERIORES PENDIENTES DE LIQUIDACIÓN O PAGO.	0.00	0.00	0.00	0.00	0.00	0.00
4 0	DERECHOS	30,372,890.90	-40,212.67	30,332,678.23	30,332,678.23	30,332,678.23	-40,212.67
4 1	DERECHOS POR EL USO, GOCE, APROVECHAMIENTO O EXPLOTACIÓN DE BIENES DE DOMINIO PÚBLICO	461,056.53	352,763.96	813,820.49	813,820.49	813,820.49	352,763.96
4 2	DERECHOS A LOS HIDROCARBUROS	0.00	0.00	0.00	0.00	0.00	0.00
4 3	DERECHOS POR PRESTACIÓN DE SERVICIOS	22,321,889.63	-431,701.82	21,890,187.81	21,890,187.81	21,890,187.81	-431,701.82
4 4	OTROS DERECHOS	7,351,107.10	37,348.59	7,388,455.69	7,388,455.69	7,388,455.69	37,348.59
4 5	ACCESORIOS	238,837.64	1,376.60	240,214.24	240,214.24	240,214.24	1,376.60
4 9	DERECHOS NO COMPRENDIDOS EN LAS FRACCIONES DE LA LEY DE INGRESOS CAUSADAS EN EJERCICIOS FISCALES	0.00	0.00	0.00	0.00	0.00	0.00

BAJO PROTESTA DE DECIR VERDAD DECLARAMOS QUE LOS ESTADOS FINANCIEROS Y SUS NOTAS, SON RAZONABLEMENTE CORRECTOS Y SON RESPONSABILIDAD DEL EMISOR

Est: Estimado, AyR: Ampliaciones/Reducciones, PrM: Presupuesto Modificado, Dev: Devengado, Rec: Recaudado, Dif: Diferencia



MUNICIPIO DE TECOMAN, COL.
Sistema Integral de Contabilidad Gubernamental
ESTADO ANALITICO DE INGRESOS
DEL 1 DE ENERO AL 31 DE DICIEMBRE DE 2018

Análisis por: Fuente de Financiamiento		Est	Ene-Dic	AyR	Ene-Dic	PrM	Ene-Dic	Dev	Ene-Dic	Rec	Ene-Dic	Dif	Ene-Dic
Clave Presupuestaria	Descripción												
Rubro-Tipo													
	ANTERIORES PENDIENTES DE LIQUIDACIÓN O PAGO												
5 0	PRODUCTOS DE TIPO CORRIENTE	1,647,951.96	298,261.73	298,261.73	1,946,213.69	1,946,213.69	1,930,906.72	1,930,906.72	1,930,906.72	1,930,906.72	1,930,906.72	282,954.76	282,954.76
5 1	PRODUCTOS DE TIPO CORRIENTE	1,647,951.96	298,261.73	298,261.73	1,946,213.69	1,946,213.69	1,930,906.72	1,930,906.72	1,930,906.72	1,930,906.72	1,930,906.72	282,954.76	282,954.76
5 2	PRODUCTOS DE CAPITAL	0.00	0.00	0.00	0.00	0.00	0.00	0.00	0.00	0.00	0.00	0.00	0.00
5 9	PRODUCTOS NO COMPRENDIDOS EN LAS FRACCIONES DE LA LEY DE INGRESOS CAUSADAS EN EJERCICIOS FISCALES ANTERIORES PENDIENTES DE LIQUIDACIÓN O PAGO	0.00	0.00	0.00	0.00	0.00	0.00	0.00	0.00	0.00	0.00	0.00	0.00
6 0	APROVECHAMIENTOS DE TIPO CORRIENTE	445,050.01	974,406.55	974,406.55	1,419,456.56	1,419,456.56	1,419,456.56	1,419,456.56	1,419,456.56	1,419,456.56	1,419,456.56	974,406.55	974,406.55
6 1	APROVECHAMIENTOS DE TIPO CORRIENTE	445,050.01	974,406.55	974,406.55	1,419,456.56	1,419,456.56	1,419,456.56	1,419,456.56	1,419,456.56	1,419,456.56	1,419,456.56	974,406.55	974,406.55
6 2	APROVECHAMIENTO DE CAPITAL	0.00	0.00	0.00	0.00	0.00	0.00	0.00	0.00	0.00	0.00	0.00	0.00
6 9	APROVECHAMIENTOS NO COMPRENDIDOS EN LAS FRACCIONES DE LA LEY DE INGRESOS CAUSADAS EN EJERCICIOS FISCALES ANTERIORES PENDIENTES DE LIQUIDACIÓN O PAGO	0.00	0.00	0.00	0.00	0.00	0.00	0.00	0.00	0.00	0.00	0.00	0.00
7 0	INGRESOS POR VENTA DE BIENES Y SERVICIOS	0.00	0.00	0.00	0.00	0.00	0.00	0.00	0.00	0.00	0.00	0.00	0.00
7 1	INGRESOS POR VENTA DE BIENES Y SERVICIOS DE ORGANISMOS DESCENTRALIZADOS	0.00	0.00	0.00	0.00	0.00	0.00	0.00	0.00	0.00	0.00	0.00	0.00
7 2	INGRESOS DE OPERACIÓN DE ENTIDADES PARAESTATALES EMPRESARIALES	0.00	0.00	0.00	0.00	0.00	0.00	0.00	0.00	0.00	0.00	0.00	0.00
7 3	INGRESOS POR VENTA DE BIENES Y SERVICIOS PRODUCIDOS EN ESTABLECIMIENTOS DEL GOBIERNO CENTRAL	0.00	0.00	0.00	0.00	0.00	0.00	0.00	0.00	0.00	0.00	0.00	0.00
8 0	PARTICIPACIONES Y APORTACIONES.	318,118,113.10	31,298,292.80	31,298,292.80	349,416,405.90	349,416,405.90	347,405,345.89	347,405,345.89	347,405,345.89	347,405,345.89	347,405,345.89	29,287,232.79	29,287,232.79
8 1	PARTICIPACIONES	175,463,771.04	22,564,983.92	22,564,983.92	198,028,754.96	198,028,754.96	196,117,357.11	196,117,357.11	196,117,357.11	196,117,357.11	196,117,357.11	20,653,586.07	20,653,586.07
8 2	APORTACIONES	130,866,204.00	-1,982,296.12	-1,982,296.12	128,883,907.88	128,883,903.00	128,883,903.00	128,883,903.00	128,883,903.00	128,883,903.00	128,883,903.00	-1,982,301.00	-1,982,301.00
8 3	CONVENIOS	11,788,138.06	10,715,605.00	10,715,605.00	22,503,743.06	22,503,743.06	22,404,085.78	22,404,085.78	22,404,085.78	22,404,085.78	22,404,085.78	10,615,947.72	10,615,947.72
9 0	TRANSFERENCIAS, ASIGNACIONES, SUBSIDIOS Y OTRAS AYUDAS	0.00	0.00	0.00	0.00	0.00	0.00	0.00	0.00	0.00	0.00	0.00	0.00
9 1	TRANSFERENCIAS INTERNAS Y ASIGNACIONES AL SECTOR PÚBLICO	0.00	0.00	0.00	0.00	0.00	0.00	0.00	0.00	0.00	0.00	0.00	0.00
9 2	TRANSFERENCIAS AL RESTO DEL SECTOR PÚBLICO	0.00	0.00	0.00	0.00	0.00	0.00	0.00	0.00	0.00	0.00	0.00	0.00
9 3	SUBSIDIOS Y SUBVENCIONES	0.00	0.00	0.00	0.00	0.00	0.00	0.00	0.00	0.00	0.00	0.00	0.00
9 4	AYUDAS SOCIALES	0.00	0.00	0.00	0.00	0.00	0.00	0.00	0.00	0.00	0.00	0.00	0.00
9 5	PENSIONES Y JUBILACIONES	0.00	0.00	0.00	0.00	0.00	0.00	0.00	0.00	0.00	0.00	0.00	0.00
9 6	TRANSFERENCIAS A FIDEICOMISOS, MANDATOS Y ANÁLOGOS	0.00	0.00	0.00	0.00	0.00	0.00	0.00	0.00	0.00	0.00	0.00	0.00
10 2	ENDEUDAMIENTO EXTERNO	0.00	0.00	0.00	0.00	0.00	0.00	0.00	0.00	0.00	0.00	0.00	0.00

"BAJO PROTESTA DE DECIR VERDAD DECLARAMOS QUE LOS ESTADOS FINANCIEROS Y SUS NOTAS, SON RAZONABLEMENTE CORRECTOS Y SON RESPONSABILIDAD DEL EMISOR"

Est: Estimado, AyR: Ampliaciones/Reducciones, PrM: Presupuesto Modificado, Dev: Devengado, Rec: Recaudado, Dif: Diferencia

Fecha: 11/03/2019 03:57:40 p.m.



MUNICIPIO DE TECOMAN, COL.
Sistema Integral de Contabilidad Gubernamental
ESTADO ANALITICO DE INGRESOS
DEL 1 DE ENERO AL 31 DE DICIEMBRE DE 2018

Análisis por: Fuente de Financiamiento

Clave Presupuestaria	Descripción	Est	Ene-Dic	AyR	Ene-Dic	PrM	Ene-Dic	Dev	Ene-Dic	Rec	Ene-Dic	Dif	Ene-Dic
Rubro-Tipo													

SUBTOTAL: 398,689,810.00 28,160,510.96 426,850,320.96 424,823,953.98 424,823,953.98 26,134,143.98

INGRESOS DE ORGANISMOS Y EMPRESAS

10 0 INGRESOS DERIVADOS DE FINANCIAMIENTOS 0.00 23,900,000.00 23,900,000.00 23,900,000.00 23,900,000.00 23,900,000.00

10 1 ENDEUDAMIENTO INTERNO 0.00 23,900,000.00 23,900,000.00 23,900,000.00 23,900,000.00 23,900,000.00

SUBTOTAL: 0.00 23,900,000.00 23,900,000.00 23,900,000.00 23,900,000.00 23,900,000.00

TOTAL: 398,689,810.00 52,060,510.96 450,750,320.96 448,723,953.98 448,723,953.98 50,034,143.98

Ingresos excedentes:

50,034,143.98

"BAJO PROTESTA DE DECIR VERDAD DECLARAMOS QUE LOS ESTADOS FINANCIEROS Y SUS NOTAS, SON RAZONABLEMENTE CORRECTOS Y SON RESPONSABILIDAD DEL EMISOR"

Fecha: 11/03/2019 03:57:40 p.m.

Est: Estimado, AyR: Ampliaciones/Reducciones, PrM: Presupuesto Modificado, Dev: Devengado, Rec: Recaudado, Dif: Diferencia

- **Información Presupuestaria**
Estado Analítico del Presupuesto de Egresos





MUNICIPIO DE TECOMAN, COL.
Sistema Integral de Contabilidad Gubernamental
ESTADO ANALITICO DEL EJERCICIO DEL PRESUPUESTO DE EGRESOS
DEL 1 DE ENERO AL 31 DE DICIEMBRE DE 2018

Análisis por: Objeto del Gasto		Apr	Ene-Dic	Ayr	Ene-Dic	P1M	Ene-Dic	Dev	Ene-Dic	Pag	Ene-Dic	Sfje	Ene-Dic
Clave Presupuestaria	Descripción												
Cap-Con													
1 0	SERVICIOS PERSONALES	196,599,734.15	0.00	0.00	196,599,734.15	194,146,136.94	189,583,582.96	2,453,597.21	2,453,597.21	189,583,582.96	2,453,597.21	2,453,597.21	2,453,597.21
1 1	REMUNERACIONES AL PERSONAL DE CARACTER PERMANENTE	99,673,177.43	-781,091.31	98,892,086.12	98,892,086.12	98,500,102.10	96,699,449.74	391,984.02	391,984.02	96,699,449.74	391,984.02	391,984.02	391,984.02
1 2	REMUNERACIONES AL PERSONAL DE CARÁCTER TRANSITORIO	8,763,300.44	1,050,765.37	9,814,065.81	9,814,065.81	9,664,227.09	9,564,827.48	149,838.72	149,838.72	9,564,827.48	149,838.72	149,838.72	149,838.72
1 3	REMUNERACIONES ADICIONALES Y ESPECIALES	44,297,250.03	-40,732.06	44,256,517.97	44,256,517.97	42,708,040.39	41,943,341.39	1,548,477.58	1,548,477.58	41,943,341.39	1,548,477.58	1,548,477.58	1,548,477.58
1 4	SEGURIDAD SOCIAL	11,859,417.75	-888,809.30	10,970,608.45	10,970,608.45	10,848,756.32	10,421,020.60	121,852.13	121,852.13	10,421,020.60	121,852.13	121,852.13	121,852.13
1 5	OTRAS PRESTACIONES SOCIALES Y ECONOMICAS	32,006,588.50	659,867.30	32,666,455.80	32,666,455.80	32,425,011.04	30,954,943.75	241,444.76	241,444.76	30,954,943.75	241,444.76	241,444.76	241,444.76
1 6	PREVISIONES	0.00	0.00	0.00	0.00	0.00	0.00	0.00	0.00	0.00	0.00	0.00	0.00
1 7	PAGO DE ESTIMULOS A SERVIDORES PUBLICOS	0.00	0.00	0.00	0.00	0.00	0.00	0.00	0.00	0.00	0.00	0.00	0.00
2 0	MATERIALES Y SUMINISTROS	16,981,947.50	9,954,813.08	26,936,760.58	26,936,760.58	26,814,306.50	26,135,293.47	122,454.08	122,454.08	26,135,293.47	122,454.08	122,454.08	122,454.08
2 1	MATERIALES DE ADMINISTRACION, EMISION DE DOCUMENTOS Y ARTICULOS OFICIALES	730,968.05	16,333.84	747,301.89	747,301.89	671,333.81	643,969.81	75,968.08	75,968.08	643,969.81	75,968.08	75,968.08	75,968.08
2 2	ALIMENTOS Y UTENSILIOS	26,244.70	-14,637.31	11,607.39	11,607.39	11,607.39	11,607.39	0.00	0.00	11,607.39	11,607.39	11,607.39	11,607.39
2 3	MATERIAS PRIMAS Y MATERIALES DE PRODUCCION Y COMERCIALIZACION	0.00	0.00	0.00	0.00	0.00	0.00	0.00	0.00	0.00	0.00	0.00	0.00
2 4	MATERIALES Y ARTICULOS DE CONSTRUCCION Y DE REPARACION	1,321,283.34	-221,757.23	1,099,526.11	1,099,526.11	1,099,526.11	1,089,899.18	0.00	0.00	1,089,899.18	1,089,899.18	1,089,899.18	1,089,899.18
2 5	PRODUCTOS QUIMICOS, FARMACEUTICOS Y DE LABORATORIO	16,200.00	-5,227.13	10,972.87	10,972.87	10,972.87	10,972.87	0.00	0.00	10,972.87	10,972.87	10,972.87	10,972.87
2 6	COMBUSTIBLES, LUBRICANTES Y ADITIVOS	12,970,883.44	5,974,631.21	18,945,514.65	18,945,514.65	18,927,334.65	18,296,032.79	18,180.00	18,180.00	18,296,032.79	18,180.00	18,180.00	18,180.00
2 7	VESTUARIO, BLANCOS, PRENDAS DE PROTECCION Y ARTICULOS DEPORTIVOS	284,436.17	3,120,324.83	3,404,761.00	3,404,761.00	3,404,141.00	3,404,141.00	620.00	620.00	3,404,141.00	620.00	620.00	620.00
2 8	MATERIALES Y SUMINISTROS PARA SEGURIDAD	2,100.00	1,617,900.00	1,620,000.00	1,620,000.00	1,619,800.80	1,619,800.80	199.20	199.20	1,619,800.80	199.20	199.20	199.20
2 9	HERRAMIENTAS, REFACCIONES Y ACCESORIOS MENORES	1,629,831.80	-532,755.13	1,097,076.67	1,097,076.67	1,069,589.87	1,058,869.63	27,486.80	27,486.80	1,058,869.63	27,486.80	27,486.80	27,486.80
3 0	SERVICIOS GENERALES	45,440,127.13	-7,816,086.64	37,624,040.49	37,624,040.49	39,271,847.33	37,936,257.67	-1,647,806.84	-1,647,806.84	37,936,257.67	-1,647,806.84	-1,647,806.84	-1,647,806.84
3 1	SERVICIOS BÁSICOS	24,278,995.91	304,977.94	24,583,973.85	24,583,973.85	26,415,905.24	26,261,022.08	-1,831,931.39	-1,831,931.39	26,261,022.08	-1,831,931.39	-1,831,931.39	-1,831,931.39
3 2	SERVICIOS DE ARRENDAMIENTO	1,253,129.74	1,492,575.45	2,745,705.19	2,745,705.19	2,745,705.19	2,614,756.19	0.00	0.00	2,614,756.19	0.00	0.00	0.00
3 3	SERVICIOS PROFESIONALES, CIENTÍFICOS, TÉCNICOS Y OTROS SERVICIOS	13,557,714.93	-8,568,871.12	4,988,843.81	4,988,843.81	4,832,342.90	4,682,342.91	156,500.91	156,500.91	4,682,342.91	156,500.91	156,500.91	156,500.91
3 4	SERVICIOS FINANCIEROS, BANCARIOS Y COMERCIALES	2,658,770.81	-1,044,776.11	1,613,994.70	1,613,994.70	1,609,043.87	870,119.50	4,950.83	4,950.83	870,119.50	4,950.83	4,950.83	4,950.83
3 5	SERVICIOS DE INSTALACION, REPARACION, MANTENIMIENTO Y CONSERVACION	1,539,152.91	-613,854.98	925,297.93	925,297.93	902,625.12	875,527.98	22,672.81	22,672.81	875,527.98	22,672.81	22,672.81	22,672.81
3 6	SERVICIOS DE COMUNICACION SOCIAL Y PUBLICIDAD	480,000.00	-70,945.83	409,054.17	409,054.17	409,054.17	302,520.17	0.00	0.00	302,520.17	0.00	0.00	0.00
3 7	SERVICIOS DE TRASLADO Y VIATICOS	108,487.20	-1,084.53	107,402.67	107,402.67	107,402.67	107,402.67	0.00	0.00	107,402.67	0.00	0.00	0.00
3 8	SERVICIOS OFICIALES	1,454,784.43	104,754.29	1,559,538.72	1,559,538.72	1,559,538.72	1,532,336.72	0.00	0.00	1,532,336.72	0.00	0.00	0.00
3 9	OTROS SERVICIOS GENERALES	109,091.20	581,138.25	690,229.45	690,229.45	690,229.45	690,229.45	0.00	0.00	690,229.45	0.00	0.00	0.00
4 0	TRANSFERENCIAS, ASIGNACIONES, SUBSIDIOS Y OTRAS AYUDAS	72,033,130.10	2,767,420.75	74,800,550.85	74,800,550.85	74,378,130.11	73,704,055.57	422,420.74	422,420.74	73,704,055.57	422,420.74	422,420.74	422,420.74
4 1	TRANSFERENCIAS INTERNAS Y ASIGNACIONES AL SECTOR	21,338,950.00	1,318,952.61	22,657,902.61	22,657,902.61	22,657,902.61	22,657,902.61	0.00	0.00	22,657,902.61	0.00	0.00	0.00

BAJO PROTESTA DE DECIR VERDAD DECLARAMOS QUE LOS ESTADOS FINANCIEROS Y SUS NOTAS, SON RAZONABLEMENTE CORRECTOS Y SON RESPONSABILIDAD DEL EMISOR



MUNICIPIO DE TECOMAN, COL.
Sistema Integral de Contabilidad Gubernamental
ESTADO ANALITICO DEL EJERCICIO DEL PRESUPUESTO DE EGRESOS
DEL 1 DE ENERO AL 31 DE DICIEMBRE DE 2018

Análisis por: Objeto del Gasto		Apr	Ene-Dic	Ayr	Ene-Dic	PtM	Ene-Dic	Dev	Ene-Dic	Pag	Ene-Dic	SEje	Ene-Dic
Clave Presupuestaria	Descripción												
Cap-Con													
	PÚBLICO												
4 2	TRANSFERENCIAS AL RESTO DEL SECTOR PÚBLICO	0.00	0.00	0.00	0.00	0.00	0.00	0.00	0.00	0.00	0.00	0.00	0.00
4 3	SUBSIDIOS Y SUBVENCIÓNES	1,210,600.00	-13,600.00		1,197,000.00		1,197,000.00	1,197,000.00	1,197,000.00	1,197,000.00	1,197,000.00	0.00	0.00
4 4	AYUDAS SOCIALES	1,580,000.00	518,850.93		2,098,850.93		2,080,850.93	2,080,850.93	2,080,850.93	1,811,197.13	18,000.00	0.00	0.00
4 5	PENSIONES Y JUBILACIONES	47,903,580.10	943,217.21		48,846,797.31		48,442,376.57	48,442,376.57	48,442,376.57	48,037,955.83	404,420.74	0.00	0.00
4 6	TRANSFERENCIAS A FIDEICOMISOS, MANDATOS Y CONTRATOS ANALOGOS.	0.00	0.00		0.00		0.00	0.00	0.00	0.00	0.00	0.00	0.00
4 7	TRANSFERENCIAS A LA SEGURIDAD SOCIAL	0.00	0.00		0.00		0.00	0.00	0.00	0.00	0.00	0.00	0.00
4 8	DONATIVOS	0.00	0.00		0.00		0.00	0.00	0.00	0.00	0.00	0.00	0.00
4 9	TRANSFERENCIAS AL EXTERIOR	0.00	0.00		0.00		0.00	0.00	0.00	0.00	0.00	0.00	0.00
5 0	BIENES MUEBLES, INMUEBLES E INTANGIBLES	38,259.88	2,795,522.35		2,833,782.23		2,772,932.35	2,772,932.35	2,772,932.35	2,772,932.35	2,772,932.35	60,849.88	0.00
5 1	MOBILIARIO Y EQUIPO DE ADMINISTRACION	11,707.20	204,949.23		216,656.43		216,656.43	216,656.43	216,656.43	216,656.43	0.00	0.00	0.00
5 2	MOBILIARIO Y EQUIPO EDUCACIONAL Y RECREATIVO	2,000.00	-2,000.00		0.00		0.00	0.00	0.00	0.00	0.00	0.00	0.00
5 3	EQUIPO E INSTRUMENTAL MEDICO Y DE LABORATORIO	0.00	0.00		0.00		0.00	0.00	0.00	0.00	0.00	0.00	0.00
5 4	VEHICULOS Y EQUIPO DE TRANSPORTE	0.00	2,280,000.00		2,280,000.00		2,235,000.00	2,235,000.00	2,235,000.00	2,235,000.00	45,000.00	0.00	0.00
5 5	EQUIPO DE DEFENSA Y SEGURIDAD	0.00	0.00		0.00		0.00	0.00	0.00	0.00	0.00	0.00	0.00
5 6	MAQUINARIA, OTROS EQUIPOS Y HERRAMIENTAS	24,552.68	312,573.12		337,125.80		321,275.92	321,275.92	321,275.92	321,275.92	15,849.88	0.00	0.00
5 7	ACTIVOS BIOLÓGICOS	0.00	0.00		0.00		0.00	0.00	0.00	0.00	0.00	0.00	0.00
5 8	BIENES INMUEBLES	0.00	0.00		0.00		0.00	0.00	0.00	0.00	0.00	0.00	0.00
5 9	ACTIVOS INTANGIBLES	0.00	0.00		0.00		0.00	0.00	0.00	0.00	0.00	0.00	0.00
6 0	INVERSION PUBLICA	47,501,626.49	5,698,691.81		53,200,318.30		53,190,144.01	53,190,144.01	53,190,144.01	52,354,851.22	10,174.29	0.00	0.00
6 1	OBRA PUBLICA EN BIENES DE DOMINIO PÚBLICO	47,501,626.49	-1,223,873.04		46,277,753.45		46,270,207.74	46,270,207.74	46,270,207.74	45,434,914.95	7,545.71	0.00	0.00
6 2	OBRA PUBLICA EN BIENES PROPIOS	0.00	6,922,564.85		6,922,564.85		6,919,936.27	6,919,936.27	6,919,936.27	6,919,936.27	2,628.58	0.00	0.00
6 3	PROYECTOS PRODUCTIVOS Y ACCIONES DE FOMENTO	0.00	0.00		0.00		0.00	0.00	0.00	0.00	0.00	0.00	0.00
7 0	INVERSIONES FINANCIERAS Y OTRAS PROVISIONES	0.00	0.00		0.00		0.00	0.00	0.00	0.00	0.00	0.00	0.00
7 1	INVERSIONES PARA EL FOMENTO DE ACTIVIDADES PRODUCTIVAS	0.00	0.00		0.00		0.00	0.00	0.00	0.00	0.00	0.00	0.00
7 2	ACCIONES Y PARTICIPACIONES DE CAPITAL	0.00	0.00		0.00		0.00	0.00	0.00	0.00	0.00	0.00	0.00
7 3	COMPRA DE TITULOS Y VALORES	0.00	0.00		0.00		0.00	0.00	0.00	0.00	0.00	0.00	0.00
7 4	CONCESION DE PRESTAMOS	0.00	0.00		0.00		0.00	0.00	0.00	0.00	0.00	0.00	0.00
7 5	INVERSIONES EN FIDEICOMISOS, MANDATOS Y OTROS ANALOGOS	0.00	0.00		0.00		0.00	0.00	0.00	0.00	0.00	0.00	0.00
7 6	OTRAS INVERSIONES FINANCIERAS	0.00	0.00		0.00		0.00	0.00	0.00	0.00	0.00	0.00	0.00
7 9	PROVISIONES PARA CONTINGENCIAS Y OTRAS EROGACIONES ESPECIALES	0.00	0.00		0.00		0.00	0.00	0.00	0.00	0.00	0.00	0.00
8 0	PARTICIPACIONES Y APORTACIONES	268,959.60	-19,321.40		249,638.20		249,638.20	249,638.20	249,638.20	218,170.20	0.00	0.00	0.00

BAJO PROTESTA DE DECIR VERDAD DECLARAMOS QUE LOS ESTADOS FINANCIEROS Y SUS NOTAS, SON RAZONABLEMENTE CORRECTOS Y SON RESPONSABILIDAD DEL EMISOR



MUNICIPIO DE TECOMAN, COL.
Sistema Integral de Contabilidad Gubernamental
ESTADO ANALITICO DEL EJERCICIO DEL PRESUPUESTO DE EGRESOS
DEL 1 DE ENERO AL 31 DE DICIEMBRE DE 2018

Análisis por: Objeto del Gasto

Clave Cap-Con	Presupuestaria	Descripción	Apr Ene-Dic	AyR Ene-Dic	PrM Ene-Dic	Dev Ene-Dic	Pag Ene-Dic	SfEje Ene-Dic
8 1		PARTICIPACIONES	268,959.60	-19,321.40	249,638.20	249,638.20	218,170.20	0.00
8 3		APORTACIONES	0.00	0.00	0.00	0.00	0.00	0.00
8 5		CONVENIOS	0.00	0.00	0.00	0.00	0.00	0.00
9 0		DEUDA PUBLICA	19,826,025.15	39,232,287.39	59,058,312.54	56,959,496.66	22,396,886.28	2,098,815.88
9 1		AMORTIZACION DE LA DEUDA PUBLICA	10,247,360.60	0.00	10,247,360.60	10,247,360.60	10,247,360.60	0.00
9 2		INTERESES DE LA DEUDA PUBLICA	4,578,664.55	610,476.76	5,189,141.31	5,189,141.31	5,189,141.31	0.00
9 3		COMISIONES DE LA DEUDA PUBLICA	0.00	1,108,960.00	1,108,960.00	1,108,960.00	1,108,960.00	0.00
9 4		GASTOS DE LA DEUDA PUBLICA	0.00	0.00	0.00	0.00	0.00	0.00
9 5		COSTO POR CEBERTURAS	0.00	0.00	0.00	0.00	0.00	0.00
9 6		APOYOS FINANCIEROS	0.00	0.00	0.00	0.00	0.00	0.00
9 9		ADEUDOS DE EJERCICIOS FISCALES ANTERIORES (ADEFAS)	5,000,000.00	37,512,850.63	42,512,850.63	40,414,034.75	5,851,424.37	2,098,815.88
TOTAL:			398,689,810.00	52,613,327.34	451,303,137.34	447,782,632.10	405,102,029.72	3,520,505.24



MUNICIPIO DE TECOMAN, COL.
 Sistema Integral de Contabilidad Gubernamental
ESTADO ANALITICO DEL EJERCICIO DEL PRESUPUESTO DE EGRESOS
DEL 1 DE ENERO AL 31 DE DICIEMBRE DE 2018

Análisis por: Clave Presupuestaria	Tipo de Gasto Descripción	Apr		Ayr		PrM		Dev		Pag		SEje	
		Ene-Dic	Ene-Dic	Ene-Dic	Ene-Dic	Ene-Dic	Ene-Dic	Ene-Dic	Ene-Dic	Ene-Dic	Ene-Dic	Ene-Dic	
TG													
1	GASTO CORRIENTE	283,447,318.38	9,105,581.06	292,552,899.44	291,545,805.10	284,667,526.63	1,007,094.34						
2	GASTO DE CAPITAL	47,512,886.37	4,441,201.68	51,954,088.05	51,943,913.77	51,108,620.98	10,174.28						
3	AMORTIZACION DE LA DEUDA Y DISMINUCION DE PASIVOS	19,826,025.15	38,123,327.39	57,949,352.54	55,850,536.66	21,287,926.28	2,098,815.88						
4	PENSIONES Y JUBILACIONES	47,903,580.10	943,217.21	48,846,797.31	48,442,376.57	48,037,955.83	404,420.74						
5	PARTICIPACIONES	0.00	0.00	0.00	0.00	0.00	0.00						
TOTAL:		398,689,810.00	52,613,327.34	451,303,137.34	447,782,632.10	405,102,029.72	3,520,505.24						



MUNICIPIO DE TECOMAN, COL.
Sistema Integral de Contabilidad Gubernamental
ESTADO ANALITICO DEL EJERCICIO DEL PRESUPUESTO DE EGRESOS
DEL 1 DE ENERO AL 31 DE DICIEMBRE DE 2018

Análisis por: Estructura Administrativa

Clave Presupuestaria	Descripción	Apr Ene-Dic	Ayr Ene-Dic	Pm Ene-Dic	Dev Ene-Dic	Pag Ene-Dic	SEje Ene-Dic
UP-UR-UE							
01 CABILDO		13,425,658.07	1,913.65	13,427,571.72	13,426,446.46	11,632,951.78	1,125.26
01 01 CABILDO		13,425,658.07	1,913.65	13,427,571.72	13,426,446.46	11,632,951.78	1,125.26
01 01 01	DESPACHO DE CABILDO	13,425,658.07	1,913.65	13,427,571.72	13,426,446.46	11,632,951.78	1,125.26
02 PRESIDENCIA MUNICIPAL		6,807,089.79	-565,126.04	6,241,963.75	6,205,988.68	5,694,208.96	35,975.07
02 01 PRESIDENCIA MUNICIPAL		3,400,027.81	-360,637.92	3,039,389.89	3,039,189.89	2,948,767.44	200.00
02 01 01	DESPACHO DE PRESIDENCIA MUNICIPAL	3,400,027.81	-360,637.92	3,039,389.89	3,039,189.89	2,948,767.44	200.00
02 02 COMUNICACION SOCIAL		1,143,994.75	-160,391.33	983,603.42	983,306.23	849,868.16	297.19
02 02 01	DIRECCION DE COMUNICACION SOCIAL	1,143,994.75	-160,391.33	983,603.42	983,306.23	849,868.16	297.19
02 03 ATENCION CIUDADANA		2,263,067.23	-44,096.79	2,218,970.44	2,183,492.56	1,895,573.36	35,477.88
02 03 01	DIRECCION DE ATENCION CIUDADANA	2,263,067.23	-44,096.79	2,218,970.44	2,183,492.56	1,895,573.36	35,477.88
03 SECRETARIA DEL AYUNTAMIENTO		16,879,441.61	1,061,055.93	17,940,497.54	17,901,689.09	17,705,019.73	38,808.45
03 01 SECRETARIA DEL AYUNTAMIENTO		3,372,686.24	-65,260.66	3,307,425.58	3,299,972.32	3,192,454.67	7,453.26
03 01 01	DESPACHO DE LA SECRETARIA DEL AYUNTAMIENTO	2,064,003.47	179,687.90	2,243,691.37	2,236,238.11	2,155,636.62	7,453.26
03 01 02	JEFATURA DE LOS SERVICIOS MUNICIPALES DE SALUD	1,032,137.47	-13,318.12	1,018,819.35	1,018,819.35	991,903.19	0.00
03 01 03	COORDINACION DE SESIONES DE CABILDO	276,545.30	-231,630.44	44,914.86	44,914.86	44,914.86	0.00
03 02 ASUNTOS JURIDICOS		1,006,730.55	455,077.33	1,461,807.88	1,459,401.68	1,427,112.54	2,406.20
03 02 01	DIRECCION DE ASUNTOS JURIDICOS	1,006,730.55	455,077.33	1,461,807.88	1,459,401.68	1,427,112.54	2,406.20
03 03 REGISTRO CIVIL		2,105,653.48	201,377.02	2,307,030.50	2,307,030.50	2,270,124.28	0.00
03 03 01	OFICIALIA DEL REGISTRO CIVIL	2,105,653.48	201,377.02	2,307,030.50	2,307,030.50	2,270,124.28	0.00
03 04 EDUCACION Y CULTURA		6,993,553.54	-293,817.03	6,699,736.51	6,687,945.02	6,674,985.37	11,791.49
03 04 01	DIRECCION DE EDUCACION Y CULTURA	6,993,553.54	-293,817.03	6,699,736.51	6,687,945.02	6,674,985.37	11,791.49
03 05 JUNTAS MUNICIPALES Y COMISARIAS		3,400,817.80	763,679.27	4,164,497.07	4,147,339.57	4,140,342.87	17,157.50
03 05 01	JUNTA MUNICIPAL DE CERRO DE ORTEGA	725,217.52	-2,497.80	722,719.72	720,821.77	720,821.77	1,897.95
03 05 02	JUNTA MUNICIPAL DE TECOLAPA	362,167.18	100,192.56	462,359.74	460,163.97	460,163.97	2,195.77
03 05 03	JUNTA MUNICIPAL DE CALERAS	387,117.52	82,129.61	469,247.13	468,245.25	468,245.25	1,001.88
03 05 04	JUNTA MUNICIPAL DE COFRADIA DE MORELOS	362,117.52	106,317.95	468,435.47	466,234.17	466,234.17	2,201.30
03 05 05	JUNTA MUNICIPAL DE CAXITLAN	327,167.18	101,015.35	428,182.53	427,716.10	427,716.10	466.43
03 05 06	JUNTA MUNICIPAL DE MADRID	499,667.18	115,289.44	614,956.62	612,754.77	605,758.07	2,201.85
03 05 07	COMISARIAS MUNICIPALES	737,363.70	261,232.16	998,595.86	991,403.54	991,403.54	7,192.32
04 TESORERIA MUNICIPAL		86,330,580.99	-5,970,231.38	80,360,349.61	77,523,428.70	42,473,380.64	2,836,920.91
04 01 TESORERIA MUNICIPAL		21,715,296.02	40,024,369.40	61,739,665.42	59,624,325.50	25,030,247.12	2,115,339.92
04 01 01	DESPACHO DE LA TESORERIA MUNICIPAL	21,715,296.02	40,024,369.40	61,739,665.42	59,624,325.50	25,030,247.12	2,115,339.92
04 02 CATASTRO		2,241,210.99	-259,191.41	1,982,019.58	1,885,872.03	1,796,514.96	96,147.55
04 02 01	DIRECCION DE CATASTRO	2,241,210.99	-259,191.41	1,982,019.58	1,885,872.03	1,796,514.96	96,147.55
04 03 EGRESOS Y CONTABILIDAD		3,135,873.63	120,815.56	3,256,689.19	3,158,035.57	3,158,035.57	98,653.62
04 03 01	DIRECCION DE EGRESOS Y CONTABILIDAD	3,135,873.63	120,815.56	3,256,689.19	3,158,035.57	3,158,035.57	98,653.62

"BAJO PROTESTA DE DECIR VERDAD DECLARAMOS QUE LOS ESTADOS FINANCIEROS Y SUS NOTAS, SON RAZONABLEMENTE CORRECTOS Y SON RESPONSABLEMENTE DEL EMISOR"

Fecha: 11/03/2019 03:57:43 p.m.

Apr: Aprobado, Ayr: Ampliaciones/Reducciones, Pm: Presupuesto Modificado, Dev: Devengado, Pag: Pagado, SEje: Sub Ejercicio

Pág.: 36



MUNICIPIO DE TECOMAN, COL.
 Sistema Integral de Contabilidad Gubernamental
ESTADO ANALITICO DEL EJERCICIO DEL PRESUPUESTO DE EGRESOS
DEL 1 DE ENERO AL 31 DE DICIEMBRE DE 2018

Análisis por: Estructura Administrativa

Clave Presupuestaria	Descripción	UP-UR-UE	Apr Ene-Dic	AyR Ene-Dic	PrM Ene-Dic	Dev Ene-Dic	Pag Ene-Dic	SEje Ene-Dic
04 04 INGRESOS			6,408,599.28	146,840.41	6,555,439.69	6,128,169.75	6,107,887.41	427,269.94
04 04 01 DIRECCION DE INGRESOS			6,408,599.28	146,840.41	6,555,439.69	6,128,169.75	6,107,887.41	427,269.94
04 05 REGLAMENTOS Y APREMIOS			948,147.52	90,188.67	1,038,336.19	1,008,144.77	1,003,342.42	30,191.42
04 05 01 DIRECCION DE REGLAMENTOS Y APREMIOS			948,147.52	90,188.67	1,038,336.19	1,008,144.77	1,003,342.42	30,191.42
04 06 SISTEMAS			2,230,042.27	-11,136.22	2,218,906.05	2,218,698.53	2,050,078.52	207.52
04 06 01 DIRECCION DE SISTEMAS			2,230,042.27	-11,136.22	2,218,906.05	2,218,698.53	2,050,078.52	207.52
04 07 PLANEACION Y DESARROLLO MUNICIPAL			49,651,411.28	-46,082,117.79	3,569,293.49	3,500,182.55	3,327,274.64	69,110.94
04 07 01 DIRECCION DE PLANEACION Y DESARROLLO MUNICIPAL			49,651,411.28	-46,082,117.79	3,569,293.49	3,500,182.55	3,327,274.64	69,110.94
05 OFICIALIA MAYOR			23,516,277.65	3,793,526.50	27,309,804.15	26,732,579.72	24,586,136.51	577,224.43
05 01 01 OFICIALIA MAYOR			14,033,649.06	3,208,588.95	17,242,238.01	17,117,066.25	15,085,726.81	125,171.76
05 01 01 01 DESPACHO DE LA OFICIALIA MAYOR			14,033,649.06	3,208,588.95	17,242,238.01	17,117,066.25	15,085,726.81	125,171.76
05 02 RECURSOS MATERIALES			1,837,730.80	59,909.66	1,897,640.46	1,746,314.12	1,722,314.13	151,326.34
05 02 01 DIRECCION DE RECURSOS MATERIALES			1,837,730.80	59,909.66	1,897,640.46	1,746,314.12	1,722,314.13	151,326.34
05 03 RECURSOS HUMANOS			1,297,891.59	241,586.64	1,539,478.23	1,515,886.56	1,515,886.56	23,591.67
05 03 01 DIRECCION DE RECURSOS HUMANOS			1,297,891.59	241,586.64	1,539,478.23	1,515,886.56	1,515,886.56	23,591.67
05 04 CONTROL PATRIMONIAL			564,405.01	72,272.29	636,677.30	581,226.58	580,118.98	55,450.72
05 04 01 DIRECCION DE CONTROL PATRIMONIAL			564,405.01	72,272.29	636,677.30	581,226.58	580,118.98	55,450.72
05 05 SERVICIOS GENERALES			5,782,601.19	211,168.96	5,993,770.15	5,772,086.21	5,682,090.03	221,683.94
05 05 01 DIRECCION DE SERVICIOS GENERALES			5,782,601.19	211,168.96	5,993,770.15	5,772,086.21	5,682,090.03	221,683.94
06 DIRECCION GENERAL DE OBRAS PUBLICAS			7,250,949.96	54,165,340.84	61,416,290.80	61,320,666.18	60,368,127.04	95,624.62
06 01 01 OBRAS PUBLICAS			1,241,829.47	1,250,900.81	2,492,730.28	2,488,588.22	2,373,661.87	4,142.06
06 01 01 01 DESPACHO DE LA DIRECCION GENERAL DE OBRAS PUBLICAS			1,241,829.47	1,250,900.81	2,492,730.28	2,488,588.22	2,373,661.87	4,142.06
06 02 CONSTRUCCION			406,188.72	53,298,861.69	53,705,050.41	53,634,772.31	52,797,159.52	70,278.10
06 02 01 DIRECCION DE CONSTRUCCION			406,188.72	53,298,861.69	53,705,050.41	53,634,772.31	52,797,159.52	70,278.10
06 04 CONSERVACION Y MANTENIMIENTO			5,363,569.71	-365,456.54	4,998,113.17	4,997,419.73	4,997,419.73	693.44
06 04 01 DIRECCION DE CONSERVACION Y MANTENIMIENTO			5,363,569.71	-365,456.54	4,998,113.17	4,997,419.73	4,997,419.73	693.44
06 05 ADMINISTRACION			239,362.06	-18,965.12	220,396.94	199,885.92	199,885.92	20,511.02
06 05 01 COORDINACION ADMINISTRATIVA			239,362.06	-18,965.12	220,396.94	199,885.92	199,885.92	20,511.02
07 DIRECCION GENERAL DE DESARROLLO Y REGULACION URBANA			5,732,894.98	-663,586.38	5,069,308.60	4,805,517.45	4,699,338.58	263,791.15
07 01 01 DESARROLLO Y REGULACION URBANA			3,162,780.02	-519,632.25	2,643,147.77	2,502,556.59	2,498,980.90	140,591.18
07 01 01 01 DIRECCION GENERAL DE DESARROLLO Y REGULACION URBANA			3,162,780.02	-519,632.25	2,643,147.77	2,502,556.59	2,498,980.90	140,591.18
07 03 DESARROLLO URBANO			32,634.80	18,646.33	51,281.13	51,281.13	48,529.50	0.00
07 03 01 DIRECCION DE DESARROLLO URBANO			32,634.80	18,646.33	51,281.13	51,281.13	48,529.50	0.00
07 04 FOMENTO ECONOMICO			2,537,480.16	-162,600.46	2,374,879.70	2,251,679.73	2,151,828.18	123,199.97
07 04 01 DIRECCION DE FOMENTO ECONOMICO			2,537,480.16	-162,600.46	2,374,879.70	2,251,679.73	2,151,828.18	123,199.97
08 DIRECCION GENERAL DE SERVICIOS PUBLICOS			75,221,350.67	544,351.78	75,765,702.45	77,215,112.72	76,211,702.93	-1,449,410.27

"BAJO PRUEBA DE DECIR VERDAD DECLARAMOS QUE LOS ESTADOS FINANCIEROS Y SUS NOTAS, SON RAZONABLEMENTE CORRECTOS Y SON RESPONSABILIDAD DEL EMISOR"

Fecha: 11/03/2019 03:57:43 p.m.

Apr: Aprobado, AyR: Ampliaciones/Reducciones, PrM: Presupuesto Modificado, Dev: Devengado, Pag: Pagado, SEje: Sub Ejercicio



MUNICIPIO DE TECOMAN, COL.

Sistema Integral de Contabilidad Gubernamental

ESTADO ANALITICO DEL EJERCICIO DEL PRESUPUESTO DE EGRESOS DEL 1 DE ENERO AL 31 DE DICIEMBRE DE 2018

Análisis por: Estructura Administrativa

Clave Presupuestaria	Descripción	Apr Ene-Dic	AyR Ene-Dic	PrM Ene-Dic	Dev Ene-Dic	Pag Ene-Dic	Seje Ene-Dic
08 01	SERVICIOS PUBLICOS	1,470,892.07	279,006.89	1,749,898.96	1,732,015.72	1,629,707.17	17,883.24
08 01 01	DIRECCION GENERAL DE SERVICIOS PUBLICOS	1,470,892.07	279,006.89	1,749,898.96	1,732,015.72	1,629,707.17	17,883.24
08 02	ASEO PUBLICO Y RESIDUOS SOLIDOS	33,175,531.18	1,457,383.53	34,632,914.71	34,599,705.29	34,476,978.47	33,209.42
08 02 01	DIRECCION DE ASEO PUBLICO Y RESIDUOS SOLIDOS	33,175,531.18	1,457,383.53	34,632,914.71	34,599,705.29	34,476,978.47	33,209.42
08 03	PARQUES Y JARDINES	11,615,514.06	-691,446.69	10,924,067.37	10,620,381.84	10,594,479.38	303,685.53
08 03 01	DIRECCION DE PARQUES Y JARDINES	11,615,514.06	-691,446.69	10,924,067.37	10,620,381.84	10,594,479.38	303,685.53
08 04	RASTRO MUNICIPAL	1,481,350.34	13,548.34	1,494,898.68	1,469,416.20	1,469,416.20	25,482.48
08 04 01	ADMINISTRACION DEL RASTRO MUNICIPAL	1,481,350.34	13,548.34	1,494,898.68	1,469,416.20	1,469,416.20	25,482.48
08 05	PANTONES MUNICIPALES	927,742.31	-17,912.67	909,829.64	909,511.14	909,511.14	318.50
08 05 01	ADMINISTRACION DE PANTEONES MUNICIPALES	927,742.31	-17,912.67	909,829.64	909,511.14	909,511.14	318.50
08 06	ALUMBRADO PUBLICO	26,550,320.71	-496,227.62	26,054,093.09	27,884,082.53	27,131,610.57	-1,829,989.44
08 06 01	DIRECCION DE ALUMBRADO PUBLICO	26,550,320.71	-496,227.62	26,054,093.09	27,884,082.53	27,131,610.57	-1,829,989.44
09	CONTRALORIA MUNICIPAL	1,215,976.12	15,469.59	1,231,445.71	1,231,165.86	1,202,613.52	279.85
09 01	CONTRALORIA MUNICIPAL	1,215,976.12	15,469.59	1,231,445.71	1,231,165.86	1,202,613.52	279.85
09 01	DESPACHO DE LA CONTRALORIA MUNICIPAL	722,510.92	254,716.89	977,227.81	977,227.81	977,227.81	0.00
09 01 01	DESPACHO DE LA CONTRALORIA MUNICIPAL	722,510.92	254,716.89	977,227.81	977,227.81	977,227.81	0.00
09 02	AUDITORIA	211,868.44	-211,588.59	279.85	0.00	0.00	279.85
09 02 01	DIRECCION DE AUDITORIA	211,868.44	-211,588.59	279.85	0.00	0.00	279.85
09 03	TRANSPARENCIA	281,596.76	-27,658.71	253,938.05	253,938.05	225,385.71	0.00
09 03 01	DIRECCION DE TRANSPARENCIA	281,596.76	-27,658.71	253,938.05	253,938.05	225,385.71	0.00
10	DIRECCION GENERAL DE SEGURIDAD PUBLICA, POLICIA VIAL Y PROTECCION CIVIL	93,067,060.06	-2,031,556.97	91,035,503.09	90,319,758.06	89,832,691.59	715,745.03
10 01	SEGURIDAD PUBLICA, POLICIA VIAL Y PROTECCION CIVIL	559,350.40	-116,768.85	442,581.55	422,159.33	422,159.33	20,422.22
10 01 01	DESPACHO DE LA DIRECCION GENERAL DE SEGURIDAD PUBLICA, POLICIA VIAL Y PROTECCION CIVIL	559,350.40	-116,768.85	442,581.55	422,159.33	422,159.33	20,422.22
10 02	SEGURIDAD PUBLICA	80,603,589.35	-328,784.28	80,274,805.07	80,022,997.35	79,535,930.88	251,807.72
10 02 01	DIRECCION DE SEGURIDAD PUBLICA	80,603,589.35	-328,784.28	80,274,805.07	80,022,997.35	79,535,930.88	251,807.72
10 03	POLICIA VIAL	9,994,950.74	-2,025,698.83	7,969,251.91	7,663,367.33	7,663,367.33	305,884.58
10 03 01	DIRECCION DE POLICIA VIAL	9,994,950.74	-2,025,698.83	7,969,251.91	7,663,367.33	7,663,367.33	305,884.58
10 04	PREVENCIÓN DEL DELITO	385,767.14	-68,153.15	317,613.99	300,425.92	300,425.92	17,188.07
10 04 01	DIRECCION DE PREVENCIÓN DEL DELITO	385,767.14	-68,153.15	317,613.99	300,425.92	300,425.92	17,188.07
10 05	PROTECCION CIVIL	1,523,402.43	507,848.14	2,031,250.57	1,910,808.13	1,910,808.13	120,442.44
10 05 01	DIRECCION DE PROTECCION CIVIL	1,523,402.43	507,848.14	2,031,250.57	1,910,808.13	1,910,808.13	120,442.44
11	JUBILADOS Y PENSIONADOS	47,903,580.10	943,217.21	48,846,797.31	48,442,376.57	48,037,955.83	404,420.74
11 01	JUBILADOS Y PENSIONADOS	47,903,580.10	943,217.21	48,846,797.31	48,442,376.57	48,037,955.83	404,420.74
11 01 01	JUBILADOS Y PENSIONADOS	47,903,580.10	943,217.21	48,846,797.31	48,442,376.57	48,037,955.83	404,420.74
12	ADMINISTRACION PARAMUNICIPAL	21,338,950.00	1,318,952.61	22,657,902.61	22,657,902.61	22,657,902.61	0.00

*Bajo protesta de decir verdad declaramos que los Estados Financieros y sus Notas, son razonablemente correctos y son responsabilidad del Emisor.



MUNICIPIO DE TECOMAN, COL.

Sistema Integral de Contabilidad Gubernamental ESTADO ANALITICO DEL EJERCICIO DEL PRESUPUESTO DE EGRESOS DEL 1 DE ENERO AL 31 DE DICIEMBRE DE 2018

Análisis por: Estructura Administrativa		Apr	Ene-Dic	AyR	Ene-Dic	PtM	Ene-Dic	Dev	Ene-Dic	Pag	Ene-Dic	SEje	Ene-Dic
Clave Presupuestaria	Descripción	UP-UR-UE											
12 01	ORGANISMOS PUBLICOS DESCENTRALIZADOS		21,338,950.00	1,318,952.61	22,657,902.61	22,657,902.61	22,657,902.61	22,657,902.61	22,657,902.61	22,657,902.61	22,657,902.61	0.00	0.00
12 01 01	SISTEMA PARA EL DESARROLLO INTEGRAL DE LA FAMILIA EN EL MUNICIPIO DE TECOMAN		19,500,000.00	1,491,059.28	20,991,059.28	20,991,059.28	20,991,059.28	20,991,059.28	20,991,059.28	20,991,059.28	20,991,059.28	0.00	0.00
12 01 03	INSTITUTO MUNICIPAL DE LAS MUJERES TECOMANENSES		460,350.00	118,860.00	579,210.00	579,210.00	579,210.00	579,210.00	579,210.00	579,210.00	579,210.00	0.00	0.00
12 01 04	INSTITUTO MUNICIPAL DE LA JUVENTUD		499,950.00	-112,450.00	387,500.00	387,500.00	387,500.00	387,500.00	387,500.00	387,500.00	387,500.00	0.00	0.00
12 01 05	INSTITUTO MUNICIPAL DEL DEPORTE		878,650.00	-178,516.67	700,133.33	700,133.33	700,133.33	700,133.33	700,133.33	700,133.33	700,133.33	0.00	0.00
TOTAL:			398,689,810.00	52,613,327.34	451,303,137.34	447,782,632.10	447,782,632.10	447,782,632.10	447,782,632.10	405,102,029.72	405,102,029.72	3,520,505.24	3,520,505.24



MUNICIPIO DE TECOMAN, COL.
Sistema Integral de Contabilidad Gubernamental
ESTADO ANALITICO DEL EJERCICIO DEL PRESUPUESTO DE EGRESOS
DEL 1 DE ENERO AL 31 DE DICIEMBRE DE 2018

Fin-Fun	Análisis por: Clasificación Funcional		Apr		Ayr		PrM		Dev		Pag		SEje	
	Clave Presupuestaria	Descripción	Ene-Dic	Ene-Dic	Ene-Dic	Ene-Dic	Ene-Dic	Ene-Dic	Ene-Dic	Ene-Dic	Ene-Dic	Ene-Dic	Ene-Dic	Ene-Dic
01 GOBIERNO			229,247,280.93	45,809,761.32	275,057,042.25	270,524,300.48	230,393,541.32	4,532,741.77						
01 01	LEGISLACION		13,425,658.07	401,913.65	13,827,571.72	13,826,446.45	11,882,951.78	1,125.27						
01 02	JUSTICIA		0.00	0.00	0.00	0.00	0.00	0.00						
01 03	COORDINACION DE LA POLITICA DE GOBIERNO		12,291,909.72	1,409,646.43	13,701,556.15	13,605,228.25	13,372,010.55	96,327.90						
01 04	RELACIONES EXTERIORES		0.00	0.00	0.00	0.00	0.00	0.00						
01 05	ASUNTOS FINANCIEROS Y HACENDARIOS		79,163,349.03	41,235,242.58	120,398,591.61	117,352,907.39	82,334,125.93	3,045,684.22						
01 06	SEGURIDAD NACIONAL		0.00	0.00	0.00	0.00	0.00	0.00						
01 07	ASUNTOS DE ORDEN PUBLICO Y DE SEGURIDAD INTERIOR		93,067,060.06	-2,031,556.97	91,035,503.09	90,319,758.06	89,832,691.59	715,745.03						
01 08	OTROS SERVICIOS GENERALES		31,299,304.05	4,794,515.63	36,093,819.68	35,419,960.33	32,971,761.47	673,859.35						
02 DESARROLLO SOCIAL			165,956,901.39	6,289,522.82	172,246,424.21	173,412,052.13	170,966,862.81	-1,165,627.92						
02 01	PROTECCION AMBIENTAL		33,175,531.18	30,856,606.35	64,032,137.53	63,994,865.89	63,036,846.28	37,271.64						
02 02	VIVENDA Y SERVICIOS A LA COMUNIDAD		52,492,184.27	17,674,925.03	70,167,109.30	71,417,575.45	70,415,638.81	-1,250,466.15						
02 03	SALUD		1,038,137.47	-8,734.69	1,029,402.78	1,029,402.78	1,002,486.62	0.00						
02 04	RECREACION, CULTURA Y OTRAS MANIFESTACIONES SOCIALES		9,516,148.29	-745,175.03	8,770,973.26	8,758,884.58	8,612,486.86	12,088.68						
02 05	EDUCACION		0.00	4,423,701.64	4,423,701.64	4,423,701.60	4,423,701.60	0.04						
02 06	PROTECCION SOCIAL		69,734,900.18	-45,911,800.48	23,823,099.70	23,787,621.83	23,475,702.64	35,477.87						
02 07	OTROS ASUNTOS SOCIALES		0.00	0.00	0.00	0.00	0.00	0.00						
03 DESARROLLO ECONOMICO			3,485,627.68	514,043.20	3,999,670.88	3,846,279.49	3,741,625.59	153,391.39						
03 01	ASUNTOS ECONOMICOS, COMERCIALES Y LABORALES EN GENERAL		3,485,627.68	-72,411.79	3,413,215.89	3,259,824.50	3,155,170.60	153,391.39						
03 02	AGROPECUARIA, SILVICULTURA, PESCA Y CAZA		0.00	0.00	0.00	0.00	0.00	0.00						
03 03	COMBUSTIBLES Y ENERGIA		0.00	0.00	0.00	0.00	0.00	0.00						
03 04	MINERIA, MANUFACTURAS Y CONSTRUCCION		0.00	0.00	0.00	0.00	0.00	0.00						
03 05	TRANSPORTE		0.00	0.00	0.00	0.00	0.00	0.00						
03 06	COMUNICACIONES		0.00	0.00	0.00	0.00	0.00	0.00						
03 07	TURISMO		0.00	0.00	0.00	0.00	0.00	0.00						
03 08	CIENCIA, TECNOLOGIA E INNOVACION		0.00	586,454.99	586,454.99	586,454.99	586,454.99	0.00						
03 09	OTRAS INDUSTRIAS Y OTROS ASUNTOS ECONOMICOS		0.00	0.00	0.00	0.00	0.00	0.00						
04 OTRAS NO CLASIFICADAS EN FUNCIONES ANTERIORES			0.00	0.00	0.00	0.00	0.00	0.00						
04 01	TRANSACCIONES DE LA DEUDA PUBLICA / COSTO FINANCIERO DE LA DEUDA		0.00	0.00	0.00	0.00	0.00	0.00						
04 02	TRANSFERENCIAS, PARTICIPACIONES Y APORTACIONES ENTRE DIFERENTES NIVELES Y ORDENES DE GOBIERNO		0.00	0.00	0.00	0.00	0.00	0.00						
04 03	SANEAMIENTO DEL SISTEMA FINANCIERO		0.00	0.00	0.00	0.00	0.00	0.00						
04 04	ADEUDOS DE EJERCICIOS FISCALES ANTERIORES		0.00	0.00	0.00	0.00	0.00	0.00						

"BAJO PROTESTA DE DECIR VERDAD DECLARAMOS QUE LOS ESTADOS FINANCIEROS Y SUS NOTAS, SON RAZONABLEMENTE CORRECTOS Y SON RESPONSABILIDAD DEL EMISOR"



MUNICIPIO DE TECOMAN, COL.
Sistema Integral de Contabilidad Gubernamental
ESTADO ANALITICO DEL EJERCICIO DEL PRESUPUESTO DE EGRESOS
DEL 1 DE ENERO AL 31 DE DICIEMBRE DE 2018

Análisis por: Clasificación Funcional	Apr Ene-Dic		AyR Ene-Dic		PrM Ene-Dic		Dev Ene-Dic		Pag Ene-Dic		SEje Ene-Dic	
	Clave Presupuestaria	Descripción	Fin-Fun									

TOTAL: 398,689,810.00 52,613,327.34 451,303,137.34 447,782,632.10 405,102,029.72 3,520,505.24



MUNICIPIO DE TECOMAN, COL.
 Sistema Integral de Contabilidad Gubernamental
ESTADO ANALITICO DEL EJERCICIO DEL PRESUPUESTO DE EGRESOS
DEL 1 DE ENERO AL 31 DE DICIEMBRE DE 2018

Análisis por: Fuente de Financiamiento

Clave Presupuestaria	Descripción	Apr Ene-Dic	AyR Ene-Dic	Pm Ene-Dic	Dev Ene-Dic	Pag Ene-Dic	Sfje Ene-Dic
01	NO ETIQUETADO	256,669,103.40	43,962,754.86	300,631,858.26	298,021,668.38	256,754,859.76	2,610,189.88
01 01	RECURSOS FISCALES	256,669,103.40	43,962,754.86	300,631,858.26	298,021,668.38	256,754,859.76	2,610,189.88
01 01 01	INGRESOS DEL EJERCICIO	256,669,103.40	43,962,754.86	300,631,858.26	298,021,668.38	256,754,859.76	2,610,189.88
02	ETIQUETADO	142,020,706.60	8,650,572.48	150,671,279.08	149,760,963.72	148,347,169.96	910,315.36
02 05	RECURSOS FEDERALES	141,751,747.00	8,450,572.48	150,202,319.48	149,483,065.50	148,069,271.74	719,253.98
02 05 01	FONDO DE INFRAESTRUCTURA SOCIAL MUNICIPAL FIII	54,581,516.00	-2,639,379.51	51,942,136.49	51,940,702.67	50,953,089.89	1,433.82
02 05 02	FONDO DE FORTALECIMIENTO DE LOS MUNICIPIOS FIV	76,284,688.00	674,347.00	76,959,035.00	76,477,133.78	76,050,952.80	481,901.22
02 05 03	FONDO DE FORTALECIMIENTO PARA LA SEGURIDAD	10,885,543.00	287,605.00	11,173,148.00	10,945,969.54	10,945,969.54	227,178.46
02 05 05	PROGRAMA DE INFRAESTRUCTURA INDIGENA	0.00	8,149,999.99	8,149,999.99	8,145,325.44	8,145,325.44	4,674.55
02 05 07	PROGRAMA DE DESARROLLO REGIONAL	0.00	1,978,000.00	1,978,000.00	1,973,934.07	1,973,934.07	4,065.93
02 07	OTROS RECURSOS DE TRANSFERENCIAS FEDERALES ETIQUETADAS	268,959.60	200,000.00	468,959.60	277,898.22	277,898.22	191,061.38
02 07 01	FONDO PARA LA ADMINISTRACION, CONSERVACION Y MANTENIMIENTO DE LA ZONA FEDERAL MARITIMO	268,959.60	0.00	268,959.60	77,898.22	77,898.22	191,061.38
02 07 02	PROGRAMA DE FORTALECIMIENTO A LA TRANSVERSALIDAD DE LA PERSPECTIVA DE GENERO	0.00	200,000.00	200,000.00	200,000.00	200,000.00	0.00
TOTAL:		398,689,810.00	52,613,327.34	451,303,137.34	447,782,632.10	405,102,029.72	3,520,505.24



MUNICIPIO DE TECOMAN, COL.
 Sistema Integral de Contabilidad Gubernamental
ESTADO ANALITICO DEL EJERCICIO DEL PRESUPUESTO DE EGRESOS
DEL 1 DE ENERO AL 31 DE DICIEMBRE DE 2018

Análisis por: Ubicación Geográfica

Clave Presupuestaria	Descripción	Apr	Ene-Dic	AyR	Ene-Dic	PrM	Ene-Dic	Dev	Ene-Dic	Pag	Ene-Dic	SfEje	Ene-Dic
Ent-Mun-Loc-Col													
06 COLIMA		398,689,810.00		52,613,327.34		451,303,137.34		447,782,632.10		405,102,029.72		3,520,505.24	
06 009 TECOMAN		255,886,530.61		10,573,942.54		266,460,473.15		263,481,526.67		257,875,787.03		2,978,946.48	
06 009 1	TECOMAN	142,803,279.39		-5,697,318.06		137,105,961.33		136,574,576.85		100,335,006.90		531,384.48	
06 009 1	001 AMALIA SOLORZANO	0.00		184,899.24		184,899.24		184,899.24		184,899.24		0.00	
06 009 1	002 SOR JUANA INES	0.00		200,000.00		200,000.00		199,999.97		199,999.97		0.03	
06 009 1	003 LUIS DONALDO COLOSIO	0.00		399,444.33		399,444.33		399,444.33		399,444.33		0.00	
06 009 1	004 EL CHAMIZAL	0.00		692,287.27		692,287.27		692,287.26		692,287.26		0.01	
06 009 1	005 TEPEYAC	0.00		4,672,553.30		4,672,553.30		4,672,553.29		4,672,553.29		0.01	
06 009 1	006 PONCIANO ARRIAGA	0.00		801,513.97		801,513.97		801,513.97		801,513.97		0.00	
06 009 1	007 BAYARDO	0.00		877,671.03		877,671.03		877,670.53		877,670.53		0.50	
06 009 1	008 NORIEGA PIZANO	0.00		2,148,859.98		2,148,859.98		2,148,859.97		2,148,859.97		0.01	
06 009 1	009 LA PALMITA	0.00		1,321,906.84		1,321,906.84		1,321,906.83		1,321,906.83		0.01	
06 009 1	010 TUXPAN	0.00		1,379,151.31		1,379,151.31		1,379,151.31		1,379,151.31		0.00	
06 009 1	011 LAS PALMAS	0.00		292,100.03		292,100.03		292,100.03		292,100.03		0.00	
06 009 1	012 DIAZ ORDAZ	0.00		1,650,371.82		1,650,371.82		1,650,371.82		1,650,371.82		0.00	
06 009 1	013 PALMARES	0.00		97,522.46		97,522.46		97,522.46		97,522.46		0.00	
06 009 1	014 LIBERTAD	0.00		314,680.82		314,680.82		314,680.80		314,680.80		0.02	
06 009 1	015 INDECO	0.00		1,229,107.49		1,229,107.49		1,229,107.48		1,229,107.48		0.01	
06 009 1	016 CENTRO	0.00		3,868,456.36		3,868,456.36		3,868,456.37		3,633,029.75		-0.01	
06 009 1	017 COFRADIA DE JUAREZ	0.00		4,588,043.57		4,588,043.57		4,583,977.63		4,583,977.63		4,065.94	
06 009 1	018 LADISLAO MORENO	0.00		1,048,221.99		1,048,221.99		1,048,221.99		1,048,221.99		0.00	
06 009 1	019 BENITO JUAREZ	0.00		352,708.31		352,708.31		352,708.31		352,708.31		0.00	
06 009 1	020 PALMA REAL	0.00		0.00		0.00		0.00		0.00		0.00	
06 009 1	021 SAN ANTONIO	0.00		499,898.98		499,898.98		499,898.98		499,898.98		0.00	
06 009 2	EL SAUCITO	0.00		199,997.83		199,997.83		199,997.83		199,997.83		0.00	
06 009 2	001 EL SAUCITO	0.00		199,997.83		199,997.83		199,997.83		199,997.83		0.00	
06 009 17	CALERAS	0.00		414,152.83		414,152.83		414,152.79		414,152.79		0.04	
06 009 17	001 CALERAS	0.00		414,152.83		414,152.83		414,152.79		414,152.79		0.04	
06 009 18	CALLEJONES	0.00		100,000.00		100,000.00		100,000.00		100,000.00		0.00	
06 009 25	CERRO DE ORTEGA	0.00		2,001,196.76		2,001,196.76		1,999,763.71		1,999,897.54		1,433.05	
06 009 25	002 HERMANOS LEAÑO	0.00		649,997.82		649,997.82		649,997.82		649,997.82		0.00	
06 009 25	003 CENTRO	0.00		1,351,198.94		1,351,198.94		1,349,765.89		749,899.72		1,433.05	
06 009 27	COFRADIA DE HIDALGO (LAGUNA DE ALCUZHUE)	0.00		199,884.00		199,884.00		199,883.95		199,883.95		0.05	
06 009 27	001 COFRADIA DE HIDALGO	0.00		199,884.00		199,884.00		199,883.95		199,883.95		0.05	
06 009 28	COFRADIA DE MORELOS	0.00		397,400.95		397,400.95		397,400.95		397,400.95		0.00	
06 009 28	001 SIN NOMBRE	0.00		397,400.95		397,400.95		397,400.95		397,400.95		0.00	

BAJO PROTESTA DE DECIR VERDAD DECLARAMOS QUE LOS ESTADOS FINANCIEROS Y SUS NOTAS, SON RAZONABLEMENTE CORRECTOS Y SON RESPONSABILIDAD DEL EMISOR

Fecha: 11/03/2019 03:57:45 p.m.

Apr: Aprobado, AyR: Ampliaciones/Reducciones, PrM: Presupuesto Modificado, Dev: Devengado, Pag: Pagado, S/Eje: Sub Ejercicio




MUNICIPIO DE TECOMAN, COL.
 Sistema Integral de Contabilidad Gubernamental
ESTADO ANALITICO DEL EJERCICIO DEL PRESUPUESTO DE EGRESOS
DEL 1 DE ENERO AL 31 DE DICIEMBRE DE 2018

Análisis por: Ubicación Geográfica		Apr	Ene-Dic	AyR	Ene-Dic	PrM	Ene-Dic	Dev	Ene-Dic	Pag	Ene-Dic	SEje	Ene-Dic
Clave Presupuestaria	Descripción												
Ent-Mun-Loc-Col													
06 009 30	COLONIA LADISLAO MORENO	0.00	5,499,342.86	5,499,342.86	5,496,714.28	5,496,714.28	5,496,714.28	5,496,714.28	5,496,714.28	5,496,714.28	5,496,714.28	2,628.58	2,628.58
06 009 30	001 SIN NOMBRE	0.00	5,499,342.86	5,499,342.86	5,496,714.28	5,496,714.28	5,496,714.28	5,496,714.28	5,496,714.28	5,496,714.28	5,496,714.28	2,628.58	2,628.58
06 009 41	CHANCHOPA	0.00	138,823.70	138,823.70	138,823.69	138,823.69	138,823.69	138,823.69	138,823.69	138,823.69	138,823.69	0.01	0.01
06 009 41	001 CHANCHOPA	0.00	138,823.70	138,823.70	138,823.69	138,823.69	138,823.69	138,823.69	138,823.69	138,823.69	138,823.69	0.01	0.01
06 009 80	MADRID	0.00	8,909,905.00	8,909,905.00	8,907,858.98	8,907,858.98	8,907,858.98	8,907,858.98	8,907,858.98	8,907,858.98	8,907,858.98	2,046.02	2,046.02
06 009 80	001 SIN NOMBRE	0.00	6,152,514.91	6,152,514.91	6,150,468.93	6,150,468.93	6,150,468.93	6,150,468.93	6,150,468.93	6,150,468.93	6,150,468.93	2,045.98	2,045.98
06 009 80	002 CENTRO	0.00	2,037,757.30	2,037,757.30	2,037,757.28	2,037,757.28	2,037,757.28	2,037,757.28	2,037,757.28	2,037,757.28	2,037,757.28	0.02	0.02
06 009 80	003 ELIAS LOZANO MARIN	0.00	719,632.79	719,632.79	719,632.77	719,632.77	719,632.77	719,632.77	719,632.77	719,632.77	719,632.77	0.02	0.02
06 009 101	PASCUALES	0.00	69,882.99	69,882.99	69,882.99	69,882.99	69,882.99	69,882.99	69,882.99	69,882.99	69,882.99	0.00	0.00
06 009 123	LA SALADA	0.00	67,000.00	67,000.00	67,000.00	67,000.00	67,000.00	67,000.00	67,000.00	67,000.00	67,000.00	0.00	0.00
06 009 123	001 SIN NOMBRE	0.00	67,000.00	67,000.00	67,000.00	67,000.00	67,000.00	67,000.00	67,000.00	67,000.00	67,000.00	0.00	0.00
06 009 138	SAN MIGUEL DEL OJO DE AGUA	0.00	349,889.64	349,889.64	349,889.64	349,889.64	349,889.64	349,889.64	349,889.64	349,889.64	349,889.64	0.00	0.00
06 009 138	001 SAN MIGUEL DEL OJO DE AGUA	0.00	349,889.64	349,889.64	349,889.64	349,889.64	349,889.64	349,889.64	349,889.64	349,889.64	349,889.64	0.00	0.00
06 009 147	TECOLAPA	0.00	399,852.00	399,852.00	399,852.00	399,852.00	399,852.00	399,852.00	399,852.00	399,852.00	399,852.00	0.00	0.00
06 009 147	001 TECOLAPA	0.00	399,852.00	399,852.00	399,852.00	399,852.00	399,852.00	399,852.00	399,852.00	399,852.00	399,852.00	0.00	0.00
06 009 495	EL REAL	0.00	2,269,975.20	2,269,975.20	2,269,975.20	2,269,975.20	2,269,975.20	2,269,975.20	2,269,975.20	2,269,975.20	2,269,975.20	0.00	0.00
06 009 495	001 EL REAL	0.00	2,269,975.20	2,269,975.20	2,269,975.20	2,269,975.20	2,269,975.20	2,269,975.20	2,269,975.20	2,269,975.20	2,269,975.20	0.00	0.00
06 009 1230	ADOLFO RUIZ CORTINEZ	0.00	100,000.00	100,000.00	100,000.00	100,000.00	100,000.00	100,000.00	100,000.00	100,000.00	100,000.00	0.00	0.00
06 009 1230	001 ADOLFO RUIZ CORTINEZ	0.00	100,000.00	100,000.00	100,000.00	100,000.00	100,000.00	100,000.00	100,000.00	100,000.00	100,000.00	0.00	0.00

TOTAL: 398,689,810.00 52,613,327.34 451,303,137.34 447,782,632.10 405,102,029.72 3,520,505.24

- **Información de Deuda**





MUNICIPIO DE TECOMAN, COL.
 Sistema Integral de Contabilidad Gubernamental
ENDEUDAMIENTO NETO
DEL 1 DE ENERO AL 31 DE DICIEMBRE DE 2018

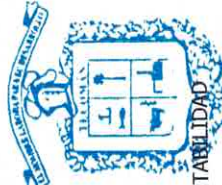
Identificación de Crédito o Instrumento	Contratación/Colocación A	Amortización B	Endeudamiento Neto C = A - B
Créditos Bancarios			
BANCO AZTECA PRESTAMO	23,900,000.00	0.00	23,900,000.00
CREDITO BANOBRAS 7184	0.00	103,228.60	-103,228.60
CREDITO BANOBRAS 7186	0.00	1,879,217.05	-1,879,217.05
CREDITO BANOBRAS 7212	0.00	1,472,251.85	-1,472,251.85
Total Créditos Bancarios	23,900,000.00	3,454,697.50	20,445,302.50

Otros Instrumentos de Deuda

Total Otros Instrumentos de Deuda	0.00	0.00	0.00
TOTAL	23,900,000.00	3,454,697.50	20,445,302.50


 T E S O R E R I A
 MUNICIPAL
 C.P. JESUS ROJAS FERMIN
 TESORERO MUNICIPAL


 PRESIDENCIA
 ING. ELIAS ANTONIO LOZANO OCHOA
 PRESIDENTE MUNICIPAL


 DIRECCION DE EGRESOS Y CONTABILIDAD
 DIRECCION DE
 C.P. J. JESUS MORAN FLORES
 RESOS



MUNICIPIO DE TECOMAN, COL.
 Sistema Integral de Contabilidad Gubernamental
INTERESES DE LA DEUDA
DEL 1 DE ENERO AL 31 DE DICIEMBRE DE 2018

Identificación de Crédito o Instrumento	Devengado	Pagado
Créditos Bancarios		
BANCO AZTECA PRESTAMO	0.00	0.00
CREDITO BANOBRAS 7184	86,890.96	86,890.96
CREDITO BANOBRAS 7186	1,581,800.06	1,581,800.06
CREDITO BANOBRAS 7212	1,191,019.85	1,191,019.85
Total de Intereses de Créditos Bancarios	2,859,710.87	2,859,710.87
Otros Instrumentos de Deuda		

Total de Intereses de Otros Instrumentos de Deuda **0.00**

TOTAL **2,859,710.87**



TESORERO MUNICIPAL
C.P. JESÚS ROJAS FERMIN
 MUNICIPAL

PRESIDENTE MUNICIPAL
ING. ELIAS ANTONIO LOZANO OCHOA
 PRESIDENCIA



DIRECTOR DE EGRESOS Y CONTABILIDAD
C.P. J. JESUS MORAN FLORES
 DIRECCION DE EGRESOS

- **Información Programática**





MUNICIPIO DE TECOMAN, COL.
 Sistema Integral de Contabilidad Gubernamental
GASTO POR CATEGORIA PROGRAMATICA
DEL 1 DE ENERO AL 31 DE DICIEMBRE DE 2018

Análisis por:	Modalidad de Programa	Apr	Ene-Dic	AyR	Ene-Dic	PrM	Ene-Dic	Dev	Ene-Dic	Pag	Ene-Dic	SEje	Ene-Dic
Clave Presupuestaria	Descripción												
GGasto-TProg-Mod													
1	GASTO PROGRAMABLE	398,689,810.00	52,613,327.34	451,303,137.34	447,782,632.10	405,102,029.72	3,520,505.24						
1 1	SUJETO A REGLAS DE OPERACION Y OTROS	0.00	11,173,148.00	11,173,148.00	10,945,969.54	10,945,969.54	227,178.46						
1 1 S	SUJETOS A REGLAS DE OPERACIÓN	0.00	11,173,148.00	11,173,148.00	10,945,969.54	10,945,969.54	227,178.46						
1 1 U	OTROS SUBSIDIOS	0.00	0.00	0.00	0.00	0.00	0.00						
1 2	DESEMPEÑO DE LAS FUNCIONES	265,583,319.95	-4,196,524.78	261,386,795.17	261,780,981.70	258,887,938.07	-394,186.53						
1 2 E	PRESTACION DE SERVICIOS PUBLICOS	140,376,155.57	40,830,708.28	181,206,863.85	182,094,506.31	179,585,964.64	-887,642.46						
1 2 B	PROVISION DE BIENES PUBLICOS	0.00	0.00	0.00	0.00	0.00	0.00						
1 2 P	PLANEACIÓN, SEGUIMIENTO Y EVALUACIÓN DE POLÍTICAS PÚBLICAS	3,195,414.82	-500,985.92	2,694,428.90	2,553,837.72	2,547,510.40	140,591.18						
1 2 F	PROMOCIÓN Y FOMENTO	88,836,218.38	-45,983,630.67	42,852,587.71	42,532,932.38	42,277,484.56	319,655.33						
1 2 G	REGULACIÓN Y SUPERVISIÓN	33,175,531.18	1,457,383.53	34,632,914.71	34,599,705.29	34,476,978.47	33,209.42						
1 2 A	FUNCIONES DE LAS FUERZAS ARMADAS (ÚNICAMENTE GOBIERNO FEDERAL)	0.00	0.00	0.00	0.00	0.00	0.00						
1 2 R	ESPECÍFICOS	0.00	0.00	0.00	0.00	0.00	0.00						
1 2 K	PROYECTOS DE INVERSIÓN	0.00	0.00	0.00	0.00	0.00	0.00						
1 3	ADMINISTRATIVOS Y DE APOYO	133,106,490.05	45,636,704.12	178,743,194.17	175,055,680.86	135,268,122.11	3,687,513.31						
1 3 M	APOYO AL PROCESO PRESUPUESTARIO Y PARA MEJORAR LA EFICIENCIA INSTITUCIONAL	104,899,812.49	44,993,629.33	149,893,441.82	146,270,325.65	108,960,480.96	3,623,116.17						
1 3 O	APOYO A LA FUNCIÓN PÚBLICA Y AL MEJORAMIENTO DE LA GESTIÓN	28,206,677.56	643,074.79	28,849,752.35	28,785,355.21	26,307,641.15	64,397.14						
1 3 W	OPERACIONES AJENAS	0.00	0.00	0.00	0.00	0.00	0.00						
1 4	COMPROMISOS	0.00	0.00	0.00	0.00	0.00	0.00						
1 4 L	OBLIGACIONES DE CUMPLIMIENTO DE RESOLUCIÓN JURISDICCIONAL	0.00	0.00	0.00	0.00	0.00	0.00						
1 4 N	DESASTRES NATURALES	0.00	0.00	0.00	0.00	0.00	0.00						
1 5	OBLIGACIONES	0.00	0.00	0.00	0.00	0.00	0.00						
1 5 J	PENSIONES Y JUBILACIONES	0.00	0.00	0.00	0.00	0.00	0.00						
1 5 T	APORTACIONES A LA SEGURIDAD SOCIAL	0.00	0.00	0.00	0.00	0.00	0.00						
1 5 Y	APORTACIONES A FONDOS DE ESTABILIZACIÓN	0.00	0.00	0.00	0.00	0.00	0.00						
1 5 Z	APORTACIONES A FONDOS DE INVERSIÓN Y REESTRUCTURA DE PENSIONES	0.00	0.00	0.00	0.00	0.00	0.00						
1 6	PROGRAMAS DE GASTO FEDERALIZADO (GOBIERNO FEDERAL)	0.00	0.00	0.00	0.00	0.00	0.00						
1 6 I	GASTO FEDERALIZADO	0.00	0.00	0.00	0.00	0.00	0.00						
2	GASTO NO PROGRAMABLE	0.00	0.00	0.00	0.00	0.00	0.00						
2 1	GASTO NO PROGRAMABLE	0.00	0.00	0.00	0.00	0.00	0.00						
2 1 C	PARTICIPACIONES A ENTIDADES FEDERATIVAS Y MUNICIPIOS	0.00	0.00	0.00	0.00	0.00	0.00						
2 1 D	COSTO FINANCIERO, DEUDA O APOYOS A DEUDORES Y AHORRADORES DE LA BANCA	0.00	0.00	0.00	0.00	0.00	0.00						
2 1 H	ADEUDOS DE EJERCICIOS FISCALES ANTERIORES	0.00	0.00	0.00	0.00	0.00	0.00						

BAJO PROTESTA DE DECIR VERDAD DECLARAMOS QUE LOS ESTADOS FINANCIEROS Y SUS NOTAS, SON RAZONABLEMENTE CORRECTOS Y SON RESPONSABILIDAD DEL EMISOR



MUNICIPIO DE TECOMAN, COL.
Sistema Integral de Contabilidad Gubernamental
GASTO POR CATEGORIA PROGRAMATICA
DEL 1 DE ENERO AL 31 DE DICIEMBRE DE 2018

Análisis por:	Modalidad de Programa	Clave Presupuestaria	Descripción	Apr	Ene-Dic	AyR	Ene-Dic	PrM	Ene-Dic	Dev	Ene-Dic	Pag	Ene-Dic	SEje	Ene-Dic
GGasto-TProg-Mod															
TOTAL:				398,689,810.00		52,613,327.34		451,303,137.34		447,782,632.10		405,102,029.72		3,520,505.24	

"BAJO PROTESTA DE DECIR VERDAD DECLARAMOS QUE LOS ESTADOS FINANCIEROS Y SUS NOTAS, SON RAZONABLEMENTE CORRECTOS Y SON RESPONSABILIDAD DEL EMISOR"

Fecha: 11/03/2019 03:57:51 p.m.

Apr: Aprobado, AyR: Ampliaciones/Reducciones, PrM: Presupuesto Modificado, Dev: Devengado, Pag: Pagado, SEje: Sub Ejercicio



MUNICIPIO DE TECOMAN, COL.
Sistema Integral de Contabilidad Gubernamental
ESTADO ANALITICO DEL EJERCICIO DEL PRESUPUESTO DE EGRESOS
DEL 1 DE ENERO AL 31 DE DICIEMBRE DE 2018

Análisis por: Programa Presupuestario		Apr	Ene-Dic	AyR	Ene-Dic	PrM	Ene-Dic	Dev	Ene-Dic	Pag	Ene-Dic	SEje	Ene-Dic
Clave Presupuestaria	Descripción												
Prog-Prop-TProy-NProy-TAct-NAct													
001	TRANSPARENCIA GUBERNAMENTAL	1,215,976.12	15,469.59	1,231,445.71	1,231,165.86	1,202,613.52	279.85						
002	INNOVACIÓN DIGITAL	2,224,335.07	-5,429.02	2,218,906.05	2,218,698.53	2,050,078.52	207.52						
003	ADMINISTRACIÓN EFICIENTE DE RECURSOS	71,415,708.49	4,707,032.98	76,122,741.47	75,141,096.30	72,614,232.34	981,645.17						
004	MUNICIPIO COMPETITIVO	2,143,784.79	-421,529.71	1,722,255.08	1,653,144.14	1,630,236.22	69,110.94						
005	FORTALECIMIENTO DE LA AUTONOMÍA MUNICIPAL	13,425,658.07	1,913.65	13,427,571.72	13,426,446.46	11,632,951.78	1,125.26						
006	GOBERNABILIDAD Y GOBERNANZA	13,565,043.37	625,691.55	14,190,734.92	14,127,742.89	13,472,075.85	62,992.03						
007	RESPONSABILIDAD FISCAL Y FINANCIERA EFICIENTE	31,259,768.93	40,292,025.37	71,551,794.30	68,910,530.82	34,296,170.10	2,641,263.48						
009	ATENCIÓN A PERSONAS VULNERABLES	19,500,000.00	1,491,059.28	20,991,059.28	20,991,059.28	20,991,059.28	0.00						
010	IGUALDAD DE OPORTUNIDADES	47,501,626.49	-47,501,626.50	-0.01	0.00	0.00	-0.01						
011	MUNICIPIO SIN VIOLENCIA SOCIAL	529,585.78	-87,004.23	442,581.55	422,159.33	422,159.33	20,422.22						
012	INCLUSIÓN SOCIAL Y LABORAL PARA JÓVENES	499,950.00	-112,450.00	387,500.00	387,500.00	387,500.00	0.00						
013	EQUIDAD DE GÉNERO	460,350.00	118,860.00	579,210.00	579,210.00	579,210.00	0.00						
014	FOMENTO A LA CULTURA Y A LAS TRADICIONES	6,993,553.54	-293,817.03	6,699,736.51	6,687,945.02	6,674,985.37	11,791.49						
015	FOMENTO AL DEPORTE	878,650.00	-178,516.67	700,133.33	700,133.33	700,133.33	0.00						
017	PROYECTOS PARA UN MEJOR TECOMÁN	6,843,090.10	1,073,805.98	7,916,896.08	7,851,956.78	7,737,030.43	64,939.30						
018	PREVENCIÓN DEL DELITO	1,225,692.50	-671,309.49	554,383.01	532,244.11	532,244.11	22,138.90						
019	VIALIDADES CON TRÁNSITO SEGURO	9,930,225.13	-2,007,499.40	7,922,725.73	7,616,841.15	7,616,841.15	305,884.58						
020	TECNOLOGÍA PARA LA SEGURIDAD PÚBLICA	79,858,154.22	-10,946,739.99	68,911,414.23	68,891,735.80	68,404,669.33	19,678.43						
022	PREVENCIÓN Y ATENCIÓN EN CASOS DE SINIESTROS	1,523,402.43	507,848.14	2,031,250.57	1,910,808.13	1,910,808.13	120,442.44						
023	CARTOGRAFÍA MUNICIPAL Y CATASTRO DE VANGUARDIA	2,241,210.99	-259,191.41	1,982,019.58	1,885,872.03	1,796,514.96	96,147.55						
024	CONSTRUCCIÓN Y MANTENIMIENTO DE CALLES	407,859.86	-162,257.13	245,602.73	225,091.71	225,091.71	20,511.02						
027	EMBELLECIMIENTO DE PARQUES, JARDINES Y CAMELONES	11,615,514.06	-691,446.69	10,924,067.37	10,620,381.84	10,594,479.38	303,685.53						
028	ALUMBRADO PÚBLICO	26,550,320.71	-496,227.62	26,054,093.09	27,884,082.53	27,131,610.57	-1,829,989.44						
029	SERVICIOS PÚBLICOS	7,023,775.67	467,284.89	7,491,060.56	7,447,376.34	7,281,245.41	43,684.22						
031	PLANEACIÓN PARA EL ORDENAMIENTO Y REGULACIÓN DEL TERRITORIO	3,195,414.82	-500,985.92	2,694,428.90	2,553,837.72	2,547,510.40	140,591.18						
033	PROTECCIÓN AL MEDIO AMBIENTE	33,175,531.18	1,457,383.53	34,632,914.71	34,599,705.29	34,476,978.47	33,209.42						
034	FOMENTO AL DESARROLLO AGROPECUARIO	427,531.58	58,997.10	486,528.68	463,040.17	463,040.17	23,488.51						
036	FOMENTO A LA CREACIÓN DE EMPRESAS	2,109,948.58	-221,597.56	1,888,351.02	1,788,639.56	1,688,788.01	99,711.46						
038	PROMOCIÓN DE LA INDUSTRIA, COMERCIO Y SERVICIOS	948,147.52	90,188.67	1,038,336.19	1,008,144.77	1,003,342.42	30,191.42						
039	FORTALECIMIENTO DE LA SEGURIDAD	0.00	11,173,148.00	11,173,148.00	10,945,969.54	10,945,969.54	227,178.46						
039 01	PROYECTO INTEGRAL DE PREVENCIÓN SOCIAL DE LA VIOLENCIA Y LA DELINCUENCIA CON PARTICIPACION CIUDADANA	0.00	1,675,972.20	1,675,972.20	1,675,972.20	1,675,972.20	0.00						
039 01 E 001	PROYECTO SOCIAL DE LA VIOLENCIA Y LA DELINCUENCIA CON PARTICIPACION CIUDADANA	0.00	1,675,972.20	1,675,972.20	1,675,972.20	1,675,972.20	0.00						

BAJO PROTESTA DE DECIR VERDAD DECLARAMOS QUE LOS ESTADOS FINANCIEROS Y SUS NOTAS, SON RAZONABLEMENTE CORRECTOS Y SON RESPONSABILIDAD DEL EMISOR



MUNICIPIO DE TECOMAN, COL.
Sistema Integral de Contabilidad Gubernamental
ESTADO ANALITICO DEL EJERCICIO DEL PRESUPUESTO DE EGRESOS
DEL 1 DE ENERO AL 31 DE DICIEMBRE DE 2018

Análisis por: Programa Presupuestario		Apr	Ene-Dic	AyR	Ene-Dic	PrM	Ene-Dic	Dev	Ene-Dic	Pag	Ene-Dic	SEje	Ene-Dic
Clave Presupuestaria	Descripción												
Prog-Prop-TProy-NP	Act-NAct												
039 01	E 001 A 01 PREVENCIÓN DE VIOLENCIA DE GÉNERO	0.00	837,986.10	837,986.10	837,986.10	837,986.10	837,986.10	837,986.10	837,986.10	837,986.10	837,986.10	837,986.10	0.00
039 01	E 001 A 02 PREVENCIÓN DE VIOLENCIA ESCOLAR	0.00	837,986.10	837,986.10	837,986.10	837,986.10	837,986.10	837,986.10	837,986.10	837,986.10	837,986.10	837,986.10	0.00
039 02	FORTALECIMIENTO DE LAS CAPACIDADES DE EVALUACIÓN EN CONTROL DE CONFIANZA	0.00	666,000.00	666,000.00	666,000.00	666,000.00	666,000.00	666,000.00	666,000.00	666,000.00	666,000.00	666,000.00	0.00
039 02	E 001 EVALUACIONES DE CONTROL DE CONFIANZA PARA ASPIRANTES Y PERSONAL POLICIAL	0.00	666,000.00	666,000.00	666,000.00	666,000.00	666,000.00	666,000.00	666,000.00	666,000.00	666,000.00	666,000.00	0.00
039 02	E 001 A 01 EVALUACIONES DE PERSONAL EN ACTIVO(PERMANENCIAS, ASCENSOS Y PROMOCIONES)	0.00	558,000.00	558,000.00	558,000.00	558,000.00	558,000.00	558,000.00	558,000.00	558,000.00	558,000.00	558,000.00	0.00
039 02	E 001 A 02 EVALUACIONES DE NUEVO INGRESO	0.00	108,000.00	108,000.00	108,000.00	108,000.00	108,000.00	108,000.00	108,000.00	108,000.00	108,000.00	108,000.00	0.00
039 03	PROFESIONALIZACIÓN DE LAS INSTITUCIONES DE SEGURIDAD PÚBLICA	0.00	1,183,050.00	1,183,050.00	1,183,050.00	1,183,050.00	1,183,050.00	1,183,050.00	1,183,050.00	1,008,541.52	1,008,541.52	1,008,541.52	174,508.48
039 03	E 001 PROFESIONALIZACIÓN/FORMACIÓN INICIAL Y BECAS PARA ASPIRANTES	0.00	168,000.00	168,000.00	168,000.00	168,000.00	168,000.00	168,000.00	168,000.00	150,000.00	150,000.00	150,000.00	18,000.00
039 03	E 001 A 02 FORMACIÓN INICIAL(ASPIRANTES)	0.00	60,000.00	60,000.00	60,000.00	60,000.00	60,000.00	60,000.00	60,000.00	60,000.00	60,000.00	60,000.00	0.00
039 03	E 001 A 03 BECAS PARA ASPIRANTES A POLICÍA MUNICIPAL	0.00	108,000.00	108,000.00	108,000.00	108,000.00	108,000.00	108,000.00	108,000.00	90,000.00	90,000.00	90,000.00	18,000.00
039 03	E 002 PROFESIONALIZACIÓN/FORMACIÓN CONTINUA	0.00	381,000.00	381,000.00	381,000.00	381,000.00	381,000.00	381,000.00	381,000.00	381,000.00	381,000.00	381,000.00	0.00
039 03	E 002 A 01 COMPETENCIAS DE LA FUNCIÓN POLICIAL(FORMACIÓN CONTINUA)	0.00	381,000.00	381,000.00	381,000.00	381,000.00	381,000.00	381,000.00	381,000.00	381,000.00	381,000.00	381,000.00	0.00
039 03	E 003 PROFESIONALIZACIÓN/EVALUACIÓN DE COMPETENCIAS BÁSICAS	0.00	127,000.00	127,000.00	127,000.00	127,000.00	127,000.00	127,000.00	127,000.00	127,000.00	127,000.00	127,000.00	0.00
039 03	E 003 A 01 EVALUACIÓN DE COMPETENCIAS BÁSICAS	0.00	127,000.00	127,000.00	127,000.00	127,000.00	127,000.00	127,000.00	127,000.00	127,000.00	127,000.00	127,000.00	0.00
039 03	E 004 PROFESIONALIZACIÓN/EVALUACIÓN DEL DESEMPEÑO	0.00	19,050.00	19,050.00	19,050.00	19,050.00	19,050.00	19,050.00	19,050.00	19,041.52	19,041.52	19,041.52	8.48
039 03	E 004 A 01 EVALUACIONES DEL DESEMPEÑO	0.00	19,050.00	19,050.00	19,050.00	19,050.00	19,050.00	19,050.00	19,050.00	19,041.52	19,041.52	19,041.52	8.48
039 03	E 005 PROFESIONALIZACIÓN/FORMACIÓN EN MATERIA DE SISTEMA DE JUSTICIA PENAL	0.00	348,000.00	348,000.00	348,000.00	348,000.00	348,000.00	348,000.00	348,000.00	331,500.00	331,500.00	331,500.00	16,500.00
039 03	E 005 A 01 TALLER : LA FUNCIÓN POLICIAL Y SU EFICACIA EN LOS PRIMEROS ACTOS DE INVESTIGACIÓN	0.00	348,000.00	348,000.00	348,000.00	348,000.00	348,000.00	348,000.00	348,000.00	331,500.00	331,500.00	331,500.00	16,500.00
039 03	E 006 PROFESIONALIZACIÓN/FORMACIÓN CONTINUA	0.00	140,000.00	140,000.00	140,000.00	140,000.00	140,000.00	140,000.00	140,000.00	0.00	0.00	0.00	140,000.00
039 03	E 006 A 01 TALLER: PROXIMIDAD SOCIAL	0.00	140,000.00	140,000.00	140,000.00	140,000.00	140,000.00	140,000.00	140,000.00	0.00	0.00	0.00	140,000.00
039 05	FORTALECIMIENTO DE PROGRAMAS PRIORITARIOS LOCALES DE LAS INSTITUCIONES DE SEGURIDAD PÚBLICA DE IMPARTICIÓN DE JUSTICIA	0.00	5,040,000.00	5,040,000.00	5,040,000.00	5,040,000.00	5,040,000.00	5,039,179.90	5,039,179.90	5,039,179.90	5,039,179.90	5,039,179.90	820.10
039 05	E 001 EQUIPAMIENTO DE PERSONAL POLICIAL	0.00	5,040,000.00	5,040,000.00	5,040,000.00	5,040,000.00	5,040,000.00	5,039,179.90	5,039,179.90	5,039,179.90	5,039,179.90	5,039,179.90	820.10
039 05	E 001 A 01 CAMISOLA	0.00	1,000,000.00	1,000,000.00	1,000,000.00	1,000,000.00	1,000,000.00	999,920.00	999,920.00	999,920.00	999,920.00	999,920.00	80.00
039 05	E 001 A 02 PANTALÓN	0.00	1,000,000.00	1,000,000.00	1,000,000.00	1,000,000.00	1,000,000.00	999,920.00	999,920.00	999,920.00	999,920.00	999,920.00	80.00
039 05	E 001 A 03 BOTAS	0.00	1,250,000.00	1,250,000.00	1,250,000.00	1,250,000.00	1,249,900.00	1,249,900.00	1,249,900.00	1,249,900.00	1,249,900.00	1,249,900.00	100.00
039 05	E 001 A 04 GORRA TIPO BEISBOLERA	0.00	150,000.00	150,000.00	150,000.00	150,000.00	149,640.00	149,640.00	149,640.00	149,640.00	149,640.00	149,640.00	360.00

BAJO PROTESTA DE DECIR VERDAD DECLARAMOS QUE LOS ESTADOS FINANCIEROS Y SUS NOTAS, SON RAZONABLEMENTE CORRECTOS Y SON REPOSIBILIDAD DEL EMISOR



MUNICIPIO DE TECOMAN, COL.
Sistema Integral de Contabilidad Gubernamental
ESTADO ANALITICO DEL EJERCICIO DEL PRESUPUESTO DE EGRESOS
DEL 1 DE ENERO AL 31 DE DICIEMBRE DE 2018

Análisis por: Programa Presupuestario		Apr	Ene-Dic	AyR	Ene-Dic	PrM	Ene-Dic	Dev	Ene-Dic	Pag	Ene-Dic	SEje	Ene-Dic
Clave Presupuestaria	Descripción												
Prog-Prop-TProy-NProy-TAct-NAct													
039 05 E 001 A 05	GAS LACRIMOGENO	0.00	60,000.00	0.00	60,000.00		60,000.00	59,856.00	59,856.00	59,856.00	59,856.00	144.00	144.00
039 05 E 001 A 06	CHALECO ANTIBALAS MINIMO NIVEL III-A, CON DOS PLACAS BALISTICAS NIVEL IV	0.00	1,560,000.00	0.00	1,560,000.00		1,560,000.00	1,559,944.80	1,559,944.80	1,559,944.80	1,559,944.80	55.20	55.20
039 05 E 001 A 07	MATERIAL DE APOYO DE OPERACION PARA PRIMER RESPONDIENTE	0.00	20,000.00	0.00	20,000.00		20,000.00	19,999.10	19,999.10	19,999.10	19,999.10	0.90	0.90
039 06	FORTALECIMIENTO TECNOLÓGICO DE EQUIPO E INFRAESTRUCTURA DE LAS INSTITUCIONES DE SEGURIDAD PÚBLICA	0.00	2,280,000.00	0.00	2,280,000.00		2,280,000.00	2,235,000.00	2,235,000.00	2,235,000.00	2,235,000.00	45,000.00	45,000.00
039 06 E 001	EQUIPAMIENTO INSTITUCIONAL	0.00	2,280,000.00	0.00	2,280,000.00		2,280,000.00	2,235,000.00	2,235,000.00	2,235,000.00	2,235,000.00	45,000.00	45,000.00
039 06 E 001 A 01	PICK UP DOBLE CABINA	0.00	1,440,000.00	0.00	1,440,000.00		1,440,000.00	1,397,600.00	1,397,600.00	1,397,600.00	1,397,600.00	42,400.00	42,400.00
039 06 E 001 A 02	SEDAN	0.00	840,000.00	0.00	840,000.00		840,000.00	837,400.00	837,400.00	837,400.00	837,400.00	2,600.00	2,600.00
039 07	RED NACIONAL DE RADIOCOMUNICACION	0.00	328,125.80	0.00	328,125.80		328,125.80	321,275.92	321,275.92	321,275.92	321,275.92	6,849.88	6,849.88
039 07 E 001	FORTALECIMIENTO TECNOLÓGICO DE EQUIPO E INFRAESTRUCTURA	0.00	328,125.80	0.00	328,125.80		328,125.80	321,275.92	321,275.92	321,275.92	321,275.92	6,849.88	6,849.88
039 07 E 001 A 01	TERMINAL DIGITAL PORTATIL(RADIO)	0.00	264,000.00	0.00	264,000.00		264,000.00	257,807.68	257,807.68	257,807.68	257,807.68	6,192.32	6,192.32
039 07 E 001 A 02	BATERIAS PARA RADIO PORTATIL(LOTE DE 40 PIEZAS)	0.00	55,500.00	0.00	55,500.00		55,500.00	55,106.96	55,106.96	55,106.96	55,106.96	393.04	393.04
039 07 E 001 A 03	ACCESORIOS PARA TERMINAL DIGITAL PORTATIL	0.00	8,625.80	0.00	8,625.80		8,625.80	8,361.28	8,361.28	8,361.28	8,361.28	264.52	264.52
040 OBRA PÚBLICA		0.00	55,090,246.98	0.00	55,090,246.98		55,090,246.98	55,080,072.67	55,080,072.67	54,092,459.89	54,092,459.89	10,174.31	10,174.31
040 01 PROGRAMA DE OBRA PÚBLICA 2018		0.00	38,004,626.31	0.00	38,004,626.31		38,004,626.31	38,003,192.50	38,003,192.50	37,167,899.71	37,167,899.71	1,433.81	1,433.81
040 01 N 001	PAVIMENTACION	0.00	4,661,650.86	0.00	4,661,650.86		4,661,650.86	4,661,650.80	4,661,650.80	4,661,650.80	4,661,650.80	0.06	0.06
040 01 N 001 O 01	MEJORAMIENTO DE CALLES (VARIAS) EN LA COMUNIDAD DE CALLEJONES.	0.00	100,000.00	0.00	100,000.00		100,000.00	100,000.00	100,000.00	100,000.00	100,000.00	0.00	0.00
040 01 N 001 O 02	MEJORAMIENTO DE CALLES (VARIAS) EN LA COMUNIDAD RUIZ CORTINES.	0.00	100,000.00	0.00	100,000.00		100,000.00	100,000.00	100,000.00	100,000.00	100,000.00	0.00	0.00
040 01 N 001 O 03	CONSTRUCCION DE EMPEDRADO AHOGADO EN CALLE EL SALVADOR ENTRE CALLE BOLIVIA Y CUBA EN LA COMUNIDAD DE MADRID.	0.00	449,883.37	0.00	449,883.37		449,883.37	449,883.37	449,883.37	449,883.37	449,883.37	0.00	0.00
040 01 N 001 O 04	CONSTRUCCION DE EMPEDRADOS Y MACHUELOS EN LA COMUNIDAD DE COFRADIA DE HIDALGO.	0.00	199,884.00	0.00	199,884.00		199,884.00	199,883.95	199,883.95	199,883.95	199,883.95	0.05	0.05
040 01 N 001 O 05	CONSTRUCCION DE EMPEDRADOS Y MACHUELOS EN LA COMUNIDAD DEL SAUCITO.	0.00	199,997.83	0.00	199,997.83		199,997.83	199,997.83	199,997.83	199,997.83	199,997.83	0.00	0.00
040 01 N 001 O 06	MEJORAMIENTO DE CALLE URUGUAY ESQ. CON CALLE AMERICAS EN LA COMUNIDAD DE MADRID.	0.00	299,797.02	0.00	299,797.02		299,797.02	299,797.02	299,797.02	299,797.02	299,797.02	0.00	0.00

BAJO PROTESTA DE DECIR VERDAD DECLARAMOS QUE LOS ESTADOS FINANCIEROS Y SUS NOTAS, SON RAZONABLEMENTE CORRECTOS Y SON RESPONSABILIDAD DEL EMISOR



MUNICIPIO DE TECOMAN, COL.

Sistema Integral de Contabilidad Gubernamental ESTADO ANALITICO DEL EJERCICIO DEL PRESUPUESTO DE EGRESOS DEL 1 DE ENERO AL 31 DE DICIEMBRE DE 2018


Análisis por: Programa Presupuestario

Clave Presupuestaria	Descripción	Apr Ene-Dic	AyR Ene-Dic	PrM Ene-Dic	Dev Ene-Dic	Pag Ene-Dic	SEje Ene-Dic
Prog-Prop-TProy-NProy-TAct-NAct							
040 01 N 001 O 07	CONSTRUCCION DE EMPEDRADOS Y MACHUELOS EN LA COMUNIDAD DE LA SALADA.	0.00	67,000.00	67,000.00	67,000.00	67,000.00	0.00
040 01 N 001 O 08	MEJORAMIENTO DE CALLES (VARIAS) EN LA COMUNIDAD DE CALERAS.	0.00	100,000.00	100,000.00	99,999.99	99,999.99	0.01
040 01 N 001 O 09	PAVIMENTACION A BASE DE CONCRETO ASFALTICO DE AV. AMERICAS TRAMO CALLE URUGUAY-MEXICO Y TRAMO CALLE MEXICO FRENTE A BACHILLERATO NO. 24 DE LA U DE C. EN MADRID.	0.00	1,598,343.64	1,598,343.64	1,598,343.64	1,598,343.64	0.00
040 01 N 001 O 10	CONSTRUCCION DE EMPEDRADOS Y MACHUELOS EN CALLE LIBERTAD COL. CENTRO EN CERRO DE ORTEGA.	0.00	749,899.72	749,899.72	749,899.72	749,899.72	0.00
040 01 N 001 O 11	CONSTRUCCION DE EMPEDRADOS Y MACHUELOS EN VARIAS CALLES DE LA COL. LUIS DONALDO COLOSIO.	0.00	399,444.33	399,444.33	399,444.33	399,444.33	0.00
040 01 N 001 O 12	CONSTRUCCION DE EMPEDRADOS Y MACHUELOS EN LA LOCALIDAD DE COFRADIA DE MORELOS.	0.00	397,400.95	397,400.95	397,400.95	397,400.95	0.00
040 01 N 002	GUARNICIONES Y BANQUETAS	0.00	68,823.70	68,823.70	68,823.69	68,823.69	0.01
040 01 N 002 O 01	CONSTRUCCION DE BANQUETAS EN LA COMUNIDAD DE CHANCHOPA.	0.00	68,823.70	68,823.70	68,823.69	68,823.69	0.01
040 01 N 003	ALUMBRADO PUBLICO	0.00	1,557,685.24	1,557,685.24	1,557,685.23	1,557,685.23	0.01
040 01 N 003 O 01	MANTENIMIENTO DE SISTEMAS DE ALUMBRADO PUBLICO EN VARIAS COLONIAS.	0.00	1,557,685.24	1,557,685.24	1,557,685.23	1,557,685.23	0.01
040 01 N 005	RED O SISTEMA DE AGUA POTABLE	0.00	1,309,125.46	1,309,125.46	1,309,125.46	1,309,125.46	0.00
040 01 N 005 O 01	REHABILITACION DE LA RED DE AGUA POTABLE Y TOMAS DOMICILIARIAS EN LA COMUNIDAD DE MADRID CALLE AMERICAS TRAMO GUATEMALA-MEXICO	0.00	99,761.33	99,761.33	99,761.33	99,761.33	0.00
040 01 N 005 O 02	REHABILITACION DE LA RED DE AGUA POTABLE DE 8" EN LA CALLE RIO NARANJO ENTRE MEDELLIN E HIDALGO EN COL. LAS PALMAS	0.00	292,100.03	292,100.03	292,100.03	292,100.03	0.00

"BAJO PROTESTA DE DECIR VERDAD DECLARAMOS QUE LOS ESTADOS FINANCIEROS Y SUS NOTAS, SON RAZONABLEMENTE CORRECTOS Y SON RESPONSABILIDAD DEL EMISOR"

Fecha: 11/03/2019 03:57:52 p.m.


Apr: Aprobado, AyR: Ampliaciones/Reducciones, PrM: Presupuesto Modificado, Dev: Devengado, Pag: Pagado, SEje: Sub Ejercicio



MUNICIPIO DE TECOMAN, COL.
Sistema Integral de Contabilidad Gubernamental
ESTADO ANALITICO DEL EJERCICIO DEL PRESUPUESTO DE EGRESOS
DEL 1 DE ENERO AL 31 DE DICIEMBRE DE 2018

Análisis por: Programa Presupuestario		Apr	Ene-Dic	AyR	Ene-Dic	PtM	Ene-Dic	Dev	Ene-Dic	Pag	Ene-Dic	SEje	Ene-Dic
Clave Presupuestaria	Descripción												
Prog-Prop-T	Proy-NP	Proy-TAct-NAct											
040 01	N 005 O 03	MEJORAMIENTO DE FUENTE DE ABASTECIMIENTO DE AGUA POTABLE EN LA COMUNIDAD DE TECOLAPA.	0.00	399,852.00	399,852.00	399,852.00	399,852.00	399,852.00	399,852.00	399,852.00	399,852.00	0.00	0.00
040 01	N 005 O 04	AMPLIACION DE LA RED DE AGUA POTABLE DE 8" EN LA COL. PALMARES	0.00	97,522.46	97,522.46	97,522.46	97,522.46	97,522.46	97,522.46	97,522.46	97,522.46	0.00	0.00
040 01	N 005 O 05	AMPLIACION DE LINEA DE AGUA POTABLE DE 2" EN LA COMUNIDAD DE CHANCHOPA	0.00	70,000.00	70,000.00	70,000.00	70,000.00	70,000.00	70,000.00	70,000.00	70,000.00	0.00	0.00
040 01	N 005 O 06	REHABILITACION DE LA RED DE AGUA POTABLE Y TOMAS DOMICILIARIAS EN LA COMUNIDAD DE SAN MIGUEL DEL OJO DE AGUA (1A. ETAPA)	0.00	349,889.64	349,889.64	349,889.64	349,889.64	349,889.64	349,889.64	349,889.64	349,889.64	0.00	0.00
040 01	N 007	DRENAJE SANITARIO	0.00	15,663,953.71	15,663,953.71	15,663,953.71	15,663,953.71	15,663,953.71	15,663,953.71	15,663,953.71	15,663,953.71	1,433.65	1,433.65
040 01	N 007 O 01	REHABILITACION DE RED DE DRENAJE EN CALLE MANUEL GUDINO, COL. TEPEYAC	0.00	534,529.67	534,529.67	534,529.67	534,529.67	534,529.67	534,529.67	534,529.67	534,529.67	0.00	0.00
040 01	N 007 O 02	REHABILITACION DE RED DE DRENAJE EN CALLE ANDADOR 16, COL. CHAMIZAL	0.00	692,287.27	692,287.27	692,287.27	692,287.27	692,287.27	692,287.27	692,287.27	692,287.27	0.01	0.01
040 01	N 007 O 03	REHABILITACION DE RED DE DRENAJE EN CALLE ANTONIO BARBOSA HELDT, COL. PONCIANO ARRJAGA	0.00	801,513.97	801,513.97	801,513.97	801,513.97	801,513.97	801,513.97	801,513.97	801,513.97	0.00	0.00
040 01	N 007 O 04	REHABILITACION DE RED DE DRENAJE EN CALLE BELICE, COL. BAYARDO	0.00	389,987.57	389,987.57	389,987.57	389,987.57	389,987.57	389,987.57	389,987.57	389,987.57	0.00	0.00
040 01	N 007 O 05	REHABILITACION DE RED DE DRENAJE EN CALLE NICARAGUA, COL. BAYARDO	0.00	487,683.46	487,683.46	487,683.46	487,683.46	487,683.46	487,683.46	487,683.46	487,683.46	0.50	0.50
040 01	N 007 O 06	REHABILITACION DE RED DE DRENAJE EN CALLES DE LA LOCALIDAD DE CERRO DE ORTEGA (IGNACIO RAMIREZ Y ANTONIO LEAÑO)	0.00	649,997.82	649,997.82	649,997.82	649,997.82	649,997.82	649,997.82	649,997.82	649,997.82	0.00	0.00
040 01	N 007 O 07	REHABILITACION DE RED DE DRENAJE EN CALLE AMERICAS TRAMO GUATEMALA- MEXICO DE LA LOCALIDAD DE MADRID.	0.00	299,652.33	299,652.33	299,652.33	299,652.33	299,652.33	299,652.33	299,652.33	299,652.33	0.02	0.02
040 01	N 007 O 08	REHABILITACION DE RED DE DRENAJE EN CALLE EL SALVADOR ENTRE CALLE BOLTIVIA Y CUBA EN LA LOCALIDAD DE MADRID.	0.00	269,749.42	269,749.42	269,749.42	269,749.42	269,749.42	269,749.42	269,749.42	269,749.42	0.02	0.02

"BAJO PROTESTA DE DECIR VERDAD DECLARAMOS QUE LOS ESTADOS FINANCIEROS Y SUS NOTAS, SON RAZONABLEMENTE CORRECTOS Y SON RESPONSABILIDAD DEL EMISOR"



MUNICIPIO DE TECOMAN, COL.
Sistema Integral de Contabilidad Gubernamental
ESTADO ANALITICO DEL EJERCICIO DEL PRESUPUESTO DE EGRESOS
DEL 1 DE ENERO AL 31 DE DICIEMBRE DE 2018

Análisis por: Programa Presupuestario		Apr	Ene-Dic	AyR	Ene-Dic	PrM	Ene-Dic	Dev	Ene-Dic	Pag	Ene-Dic	SEje	Ene-Dic
Clave Presupuestaria	Descripción												
Prog-Prop-TProy-NProyTAct-NAct													
040 01 N 007 O 09	REHABILITACION DE RED DE DRENAJE EN CALLE CAMPO AEREO, COL. NORIEGA PIZANO	0.00	1,739,109.99	1,739,109.99	1,739,109.99	1,739,109.99	1,739,109.98	1,739,109.98	1,739,109.98	1,739,109.98	1,739,109.98	0.01	0.01
040 01 N 007 O 10	REHABILITACION DE RED DE DRENAJE EN CALLE PINO SUAREZ, COL. LA PALMITA	0.00	751,906.91	751,906.91	751,906.91	751,906.91	751,906.91	751,906.91	751,906.91	751,906.91	751,906.91	0.00	0.00
040 01 N 007 O 11	REHABILITACION DE RED DE DRENAJE EN CALLE APOLONIO CONTRERAS COL. TUXPAN	0.00	1,379,151.31	1,379,151.31	1,379,151.31	1,379,151.31	1,379,151.31	1,379,151.31	1,379,151.31	1,379,151.31	1,379,151.31	0.00	0.00
040 01 N 007 O 12	REHABILITACION DE RED DE DRENAJE EN CALLE VERACRUZ, COL. NORIEGA PIZANO	0.00	409,749.99	409,749.99	409,749.99	409,749.99	409,749.99	409,749.99	409,749.99	409,749.99	409,749.99	0.00	0.00
040 01 N 007 O 13	REHABILITACION DE RED DE DRENAJE EN CALLE GUILLERMO PRIETO, COL. TEPEYAC	0.00	1,420,266.57	1,420,266.57	1,420,266.57	1,420,266.57	1,420,266.57	1,420,266.57	1,420,266.57	1,420,266.57	1,420,266.57	0.00	0.00
040 01 N 007 O 14	REHABILITACION DE RED DE DRENAJE EN CALLE FRANCISCO VELASCO CUIRIEL DE LA LOCALIDAD DE CALERAS.	0.00	299,152.83	299,152.83	299,152.83	299,152.83	299,152.81	299,152.81	299,152.81	299,152.81	299,152.81	0.02	0.02
040 01 N 007 O 15	REHABILITACION DE RED DE DRENAJE EN CALLE RIO YAQUI, COL. INDECO	0.00	448,849.74	448,849.74	448,849.74	448,849.73	448,849.73	448,849.73	448,849.73	448,849.73	448,849.73	0.01	0.01
040 01 N 007 O 16	REHABILITACION DE RED DE DRENAJE EN CALLE GUADALAJARA DE LA COL. COFRADIA DE JUAREZ EN TECOMAN.	0.00	667,216.58	667,216.58	667,216.58	667,216.58	667,216.58	667,216.58	667,216.58	667,216.58	667,216.58	0.00	0.00
040 01 N 007 O 17	REHABILITACION DE RED DE DRENAJE SANITARIO EN CALLE COLEGIO MILITAR EN LA COL. COFRADIA DE JUAREZ.	0.00	1,942,826.99	1,942,826.99	1,942,826.99	1,942,826.98	1,942,826.98	1,942,826.98	1,942,826.98	1,942,826.98	1,942,826.98	0.01	0.01
040 01 N 007 O 18	REHABILITACION DE LA RED DE DRENAJE SANITARIO EN LA CALLE SAN GABRIEL ENTRE MANUEL ALVAREZ Y MANUEL GUDIÑO EN LA COLONIA TEPEYAC.	0.00	535,218.73	535,218.73	535,218.73	535,218.73	535,218.73	535,218.73	535,218.73	535,218.73	535,218.73	0.00	0.00
040 01 N 007 O 19	REHABILITACION DE LA RED DE DRENAJE SANITARIO EN LA AV. DE LA JUVENTUD ENTRE PALMA DE CASTILLA Y PALMA COCOTEROS, COL. PALMA REAL.	0.00	0.00	0.00	0.00	0.00	0.00	0.00	0.00	0.00	0.00	0.00	0.00

"BAJO PROTESTA DE DECIR VERDAD DECLARAMOS QUE LOS ESTADOS FINANCIEROS Y SUS NOTAS, SON RAZONABLEMENTE CORRECTOS Y SON REPOSIBILIDAD DEL EMISOR"



MUNICIPIO DE TECOMAN, COL.
Sistema Integral de Contabilidad Gubernamental
ESTADO ANALITICO DEL EJERCICIO DEL PRESUPUESTO DE EGRESOS
DEL 1 DE ENERO AL 31 DE DICIEMBRE DE 2018

Análisis por: Programa Presupuestario		Apr	Ene-Dic	AyR	Ene-Dic	PrM	Ene-Dic	Dev	Ene-Dic	Pag	Ene-Dic	SEje	Ene-Dic
Clave Presupuestaria	Descripción												
Prog-Prop-	T-Proy-NProy-TAct-NAct												
040 01	N 007 O 20 REHABILITACION DE RED DE DRENAJE SANITARIO EN CALLE RIO UZUMACINTA DE RIO PAPALOAPAN A RIO BALSAS Y CALLE RIO BALSAS DE RIO UZUMACINTA A SUR, EN LA COL. INDECO	0.00	780,257.75	780,257.75	780,257.75	780,257.75	780,257.75	780,257.75	780,257.75	780,257.75	780,257.75	0.00	0.00
040 01	N 007 O 21 REHABILITACION DE RED DE DRENAJE EN CALLE MANUEL GUDIÑO COL. TEPEYAC(2A ETAPA)	0.00	563,545.59	563,545.59	563,545.59	563,545.59	563,545.59	563,545.59	563,545.59	563,545.59	563,545.59	0.00	0.00
040 01	N 007 O 22 REHABILITACION DE RED DE DRENAJE EN CALLE MANUEL ALVAREZ DE LA LOCALIDAD DE CERRO DE ORTEGA	0.00	601,299.22	601,299.22	601,299.22	601,299.22	601,299.22	601,299.22	601,299.22	601,299.22	601,299.22	0.00	1,433.05
040 01	N 008 LINEAS DE CONDUCCION	0.00	8,322,786.53	8,322,786.53	8,322,786.53	8,322,786.53	8,322,786.53	8,322,786.53	8,322,786.53	8,322,786.53	8,322,786.53	-0.01	-0.01
040 01	N 008 O 01 CONSTRUCCION DE COLECTOR SANITARIO EN LA COMUNIDAD DE EL REAL. (2DA ETAPA)	0.00	2,200,000.00	2,200,000.00	2,200,000.00	2,200,000.00	2,200,000.00	2,200,000.00	2,200,000.00	2,200,000.00	2,200,000.00	0.00	0.00
040 01	N 008 O 02 REHABILITACION DE COLECTOR SANITARIO EN CALLE MORELOS, ENTRE GRISELDA ALVAREZ Y ALLENDE EN COL. CENTRO.	0.00	3,868,456.36	3,868,456.36	3,868,456.36	3,868,456.36	3,868,456.36	3,868,456.36	3,868,456.36	3,868,456.36	3,868,456.36	-0.01	-0.01
040 01	N 008 O 03 CONSTRUCCION DE PLANTA DE TRATAMIENTO Y EMISOR (3DA ETAPA), EN COLONIA LADISLAO MORENO.	0.00	1,048,221.99	1,048,221.99	1,048,221.99	1,048,221.99	1,048,221.99	1,048,221.99	1,048,221.99	1,048,221.99	1,048,221.99	0.00	0.00
040 01	N 008 O 04 CONSTRUCCION DE LINEA DE CONDUCCION A TANQUE REGULADOR DE AGUA POTABLE EN LA COMUNIDAD DE MADRID.	0.00	853,399.87	853,399.87	853,399.87	853,399.87	853,399.87	853,399.87	853,399.87	853,399.87	853,399.87	0.00	0.00
040 01	N 008 O 05 CONSTRUCCION DE LINEA DE CONDUCCION EN AV. 20 DE NOVIEMBRE Y CALLE PEDRO GUTIERREZ EN COL. BENITO JUAREZ. (POZO LA CANDELARIA)	0.00	352,708.31	352,708.31	352,708.31	352,708.31	352,708.31	352,708.31	352,708.31	352,708.31	352,708.31	0.00	0.00
040 01	N 009 DRENAJE PLUVIAL	0.00	40,000.00	40,000.00	40,000.00	40,000.00	40,000.00	40,000.00	40,000.00	40,000.00	40,000.00	0.00	0.00
040 01	N 009 O 01 CONSTRUCCION DE ALCANTARILLA EN CALLE HONDURAS ESQ. CON AMERICAS DE LA LOCALIDAD DE MADRID.	0.00	40,000.00	40,000.00	40,000.00	40,000.00	40,000.00	40,000.00	40,000.00	40,000.00	40,000.00	0.00	0.00
040 01	N 010 CARCAMO	0.00	569,999.93	569,999.93	569,999.93	569,999.93	569,999.93	569,999.93	569,999.93	569,999.93	569,999.93	0.01	0.01
040 01	N 010 O 01 REHABILITACION Y EQUIPAMIENTO DE POZO PROFUNDO "LA CANDELARIA" EN LA COL. LA PALMITA.	0.00	569,999.93	569,999.93	569,999.93	569,999.93	569,999.93	569,999.93	569,999.93	569,999.93	569,999.93	0.01	0.01
040 01	N 011 COMEDORES ESCOLARES	0.00	314,680.82	314,680.82	314,680.82	314,680.82	314,680.82	314,680.82	314,680.82	314,680.82	314,680.82	0.02	0.02

"BAJO PROTESTA DE DECIR VERDAD DECLARAMOS QUE LOS ESTADOS FINANCIEROS Y SUS NOTAS, SON RAZONABLEMENTE CORRECTOS Y SON REPOSIBILIDAD DEL EMISOR"




MUNICIPIO DE TECOMAN, COL.
Sistema Integral de Contabilidad Gubernamental
ESTADO ANALITICO DEL EJERCICIO DEL PRESUPUESTO DE EGRESOS
DEL 1 DE ENERO AL 31 DE DICIEMBRE DE 2018

Análisis por: Programa Presupuestario

Clave Presupuestaria	Descripción	Apr	Ene-Dic	AyR	Ene-Dic	PrM	Ene-Dic	Dev	Ene-Dic	Pag	Ene-Dic	SEje	Ene-Dic
Prog-Prop-TProy-NProyTAct-NAct													
040 01 N 011 O 01	CONSTRUCCION DE COMEDORES E. P. LIBERTAD, COL. LIBERTAD	0.00		314,680.82	314,680.82	314,680.82	314,680.82	314,680.80	314,680.80	314,680.80	314,680.80	0.02	0.02
040 01 N 019	EDUCACION	0.00		4,109,020.82	4,109,020.82	4,109,020.82	4,109,020.82	4,109,020.80	4,109,020.80	4,109,020.80	4,109,020.80	0.02	0.02
040 01 N 019 O 01	CONSTRUCCION DE TECHUMBRE EN ESCUELA PRIMARIA IGNACIO ALLENDE EN LA COL. TEPEYAC.	0.00		1,618,992.74	1,618,992.74	1,618,992.74	1,618,992.74	1,618,992.73	1,618,992.73	1,618,992.73	1,618,992.73	0.01	0.01
040 01 N 019 O 02	CONSTRUCCION DE TECHUMBRE EN ESCUELA PRIMARIA ANTONIO BARBOSA HELDT EN LA COL. DIAZ ORDAZ.	0.00		1,650,371.82	1,650,371.82	1,650,371.82	1,650,371.82	1,650,371.82	1,650,371.82	1,650,371.82	1,650,371.82	0.00	0.00
040 01 N 019 O 03	REHABILITACION DE CANCHA TECHADA EN LA E.S. GUSTAVO VAZQUEZ MONTES, COL. SAN ANTONIO.	0.00		499,898.98	499,898.98	499,898.98	499,898.98	499,898.98	499,898.98	499,898.98	499,898.98	0.00	0.00
040 01 N 019 O 04	CONSTRUCCION DE BARDAS PERIMETRALES Y MEJORAMIENTO EN SANITARIOS DE ESCUELA PRIMARIA EN EL REAL.	0.00		69,975.20	69,975.20	69,975.20	69,975.20	69,975.20	69,975.20	69,975.20	69,975.20	0.00	0.00
040 01 N 019 O 05	CONSTRUCCION DE BARDAS PERIMETRALES Y MEJORAMIENTO EN SANITARIOS EN ESCUELA PRIMARIA EN PASCUALES	0.00		69,882.99	69,882.99	69,882.99	69,882.99	69,882.99	69,882.99	69,882.99	69,882.99	0.00	0.00
040 01 N 019 O 06	MANTENIMIENTO DE BIBLIOTECAS	0.00		199,899.09	199,899.09	199,899.09	199,899.09	199,899.08	199,899.08	199,899.08	199,899.08	0.01	0.01
040 01 N 020	OTROS PROYECTOS	0.00		987,000.00	987,000.00	987,000.00	987,000.00	987,000.00	987,000.00	987,000.00	987,000.00	0.00	0.00
040 01 N 020 O 01	REHABILITACION DE CAMINOS SACACOSECHAS EN VARIAS LOCALIDADES.	0.00		987,000.00	987,000.00	987,000.00	987,000.00	987,000.00	987,000.00	987,000.00	987,000.00	0.00	0.00
040 01 N 023	COMEDORES COMUNITARIOS	0.00		384,899.24	384,899.24	384,899.24	384,899.24	384,899.21	384,899.21	384,899.21	384,899.21	0.03	0.03
040 01 N 023 O 01	CONSTRUCCION DE COMEDOR COMUNITARIO EN LA COL. SOR JUANA INES DE LA CRUZ (2DA. ETAPA).	0.00		200,000.00	200,000.00	200,000.00	200,000.00	199,999.97	199,999.97	199,999.97	199,999.97	0.03	0.03
040 01 N 023 O 02	CONSTRUCCION DE COMEDOR COMUNITARIO EN LA COL. AMALIA SOLORZANO (2A. ETAPA)	0.00		184,899.24	184,899.24	184,899.24	184,899.24	184,899.24	184,899.24	184,899.24	184,899.24	0.00	0.00
040 01 N 024	INFRAESTRUCTURA INCLUYENTE	0.00		15,000.00	15,000.00	15,000.00	15,000.00	14,999.99	14,999.99	14,999.99	14,999.99	0.01	0.01
040 01 N 024 O 01	CONSTRUCCION DE RAMPAS EN ACCESO A E. P. EMILIANO ZAPATA EN LA COMUNIDAD DE CALERAS	0.00		15,000.00	15,000.00	15,000.00	15,000.00	14,999.99	14,999.99	14,999.99	14,999.99	0.01	0.01
040 05	GASTOS INDIRECTOS FISM 2018	0.00		1,078,473.68	1,078,473.68	1,078,473.68	1,078,473.68	1,078,473.68	1,078,473.68	1,078,473.68	1,078,473.68	0.00	0.00
040 05 E 001	GASTOS INDIRECTOS FISM 2018	0.00		1,078,473.68	1,078,473.68	1,078,473.68	1,078,473.68	1,078,473.68	1,078,473.68	1,078,473.68	1,078,473.68	0.00	0.00
040 05 E 001 A 01	CONTRATACION DE SERVICIOS (SUPERVISION DE OBRA)	0.00		996,000.00	996,000.00	996,000.00	996,000.00	996,000.00	996,000.00	996,000.00	996,000.00	0.00	0.00

"BAJO PROTESTA DE DECIR VERDAD DECLARAMOS QUE LOS ESTADOS FINANCIEROS Y SUS NOTAS, SON RAZONABLEMENTE CORRECTOS Y SON RESPONSABILIDAD DEL EMISOR"



MUNICIPIO DE TECOMAN, COL.
Sistema Integral de Contabilidad Gubernamental
ESTADO ANALITICO DEL EJERCICIO DEL PRESUPUESTO DE EGRESOS
DEL 1 DE ENERO AL 31 DE DICIEMBRE DE 2018

Análisis por: Programa Presupuestario		Apr	Ene-Dic	Ayr	Ene-Dic	PrM	Ene-Dic	Dev	Ene-Dic	Pag	Ene-Dic	SEje	Ene-Dic
Clave Presupuestaria	Descripción												
Prog-Prop-TProy-NProyTAct-NAct													
040 05 E 001 A 02	MANTEIMIENTO, CONSERVACION Y REPARACION DE VEHICULOS (LOTE)	0.00	82,473.68	82,473.68	82,473.68		82,473.68		82,473.68	80,153.68		0.00	
040 05 E 001 A 03	CONTRATACION DE ESTUDIOS DE CONSULTORIA PARA LA REALIZACION DE ESTUDIOS Y EVALUACION DE PROYECTOS DEL FAISM.	0.00	0.00	0.00	0.00		0.00		0.00	0.00		0.00	
040 07	PROGRAMA DE INFRAESTRUCTURA INDIGENA (CDI)	0.00	10,498,660.88	10,498,660.88	10,498,660.88		10,493,986.32		10,493,986.32	10,493,986.32		4,674.56	
040 07 N 001	AGUA Y SANAMIENTO	0.00	10,498,660.88	10,498,660.88	10,498,660.88		10,493,986.32		10,493,986.32	10,493,986.32		4,674.56	
040 07 N 001 O 01	SECTORIZACION DEL SISTEMA DE AGUA POTABLE (1A. ETAPA), PARA BENEFICIAR A LA LOCALIDAD MADRID, EN EL MUNICIPIO DE TECOMAN. CDI (PROII)	0.00	4,999,318.02	4,999,318.02	4,999,318.02		4,997,272.04		4,997,272.04	4,997,272.04		2,045.98	
040 07 N 001 O 02	CONSTRUCCION DE PLANTA DE TRATAMIENTO Y EMISOR (2DA ETAPA), PARA BENEFICIAR A LA LOCALIDAD COLONIA LADISLAO MORENO, EN EL MUNICIPIO DE TECOMAN. CDI (PROII)	0.00	5,499,342.86	5,499,342.86	5,499,342.86		5,496,714.28		5,496,714.28	5,496,714.28		2,628.58	
040 08	PROGRAMA DE DESARROLLO INSTITUCIONAL (PRODIM)	0.00	986,454.99	986,454.99	986,454.99		986,454.98		986,454.98	836,454.99		0.01	
040 08 E 001	OTROS PROYECTOS	0.00	986,454.99	986,454.99	986,454.99		986,454.98		986,454.98	836,454.99		0.01	
040 08 E 001 A 01	ACONDICIONAMIENTO DE ESPACIOS FISICOS (ADECUACION DE ESPACIOS PARA ATENCION AL PUBLICO).	0.00	375,000.00	375,000.00	375,000.00		375,000.00		375,000.00	375,000.00		0.00	
040 08 E 001 A 02	CREACION Y ACTUALIZACION DE LA NORMATIVIDAD MUNICIPAL.	0.00	400,000.00	400,000.00	400,000.00		399,999.99		399,999.99	250,000.00		0.01	
040 08 E 001 A 03	ADQUISICION DE SOFTWARE Y HARDWARE	0.00	178,384.88	178,384.88	178,384.88		178,384.88		178,384.88	178,384.88		0.00	
040 08 E 001 A 04	ACONDICIONAMIENTO DE ESPACIOS FISICOS (MOBILIARIO Y EQUIPO)	0.00	33,070.11	33,070.11	33,070.11		33,070.11		33,070.11	33,070.11		0.00	
040 09	CONVENIO CFE	0.00	239,783.22	239,783.22	239,783.22		239,783.22		239,783.22	239,783.22		0.00	
040 09 E 001	ELECTRIFICACION	0.00	239,783.22	239,783.22	239,783.22		239,783.22		239,783.22	239,783.22		0.00	
040 09 E 001 A 01	CONSTRUCCION DE 50 MTS. DE BT SUBTERRANEO (2+1), EN CALLE CARLOS PADILLA, COL. VILLAS DEL SOL.	0.00	34,433.71	34,433.71	34,433.71		34,433.71		34,433.71	34,433.71		0.00	
040 09 E 001 A 02	CONSTRUCCION DE 50 MTS. DE BT CABLE MULTIPLE (2+1), EN CALLE URUGUAY ESQUINA ARGENTINA, MADRID.	0.00	12,046.71	12,046.71	12,046.71		12,046.71		12,046.71	12,046.71		0.00	

"BAJO PROTESTA DE DECIR VERDAD DECLARAMOS QUE LOS ESTADOS FINANCIEROS Y SUS NOTAS, SON RAZONABLEMENTE CORRECTOS Y SON REPOSIBILIDAD DEL EMISOR"



MUNICIPIO DE TECOMAN, COL.
 Sistema Integral de Contabilidad Gubernamental
ESTADO ANALITICO DEL EJERCICIO DEL PRESUPUESTO DE EGRESOS
DEL 1 DE ENERO AL 31 DE DICIEMBRE DE 2018

Análisis por: Programa Presupuestario		Apr	Ene-Dic	AyR	Ene-Dic	PrM	Ene-Dic	Dev	Ene-Dic	Pag	Ene-Dic	SEje	Ene-Dic
Clave Presupuestaria	Descripción												
Prog-Prop-TProy-NP	TProy-TAct-NAct												
040 09 E 001 A 03	CONSTRUCCION DE 50 MTS. DE MT Y 100 MTS. DE BT CABLE MULTIPLE (2+1) CON ADICION DE 1 TRANSFORMADOR DE 15 KVA, EN CALLE PRINCIPAL, COL. SAN PEDRO.	0.00	62,086.47	62,086.47	62,086.47	62,086.47	62,086.47	62,086.47	62,086.47	62,086.47	62,086.47	0.00	0.00
040 09 E 001 A 04	CONSTRUCCION DE 200 MTS. DE BT CABLE MULTIPLE (2+1) CON ADICION DE 1 TRANSFORMADOR DE 15 KVA, EN CALLE VALLE BOREAL, ENTRE COQUIMATLAN Y ARMERIA COL. VALLE QUERIDO.	0.00	73,471.35	73,471.35	73,471.35	73,471.35	73,471.35	73,471.35	73,471.35	73,471.35	73,471.35	0.00	0.00
040 09 E 001 A 05	CONSTRUCCION DE BT CABLE MULTIPLE (2+1), 100 MTS. CALLE ZARAGOZA Y FRANCISCO VILLA, 52 MTS. CALLE ZARAGOZA Y PROL. 2 DE ABRIL Y 65 MTS. EN CALLE 5 DE MAYO ESQUINA ZARAGOZA EN TECOLAPA.	0.00	57,744.98	57,744.98	57,744.98	57,744.98	57,744.98	57,744.98	57,744.98	57,744.98	57,744.98	0.00	0.00
040 10	PROGRAMA DE DESARROLLO REGIONAL	0.00	1,978,000.00	1,978,000.00	1,978,000.00	1,978,000.00	1,978,000.00	1,978,000.00	1,978,000.00	1,978,000.00	1,973,934.07	4,065.93	4,065.93
040 10 N 001	INFRAESTRUCTURA DEPORTIVA	0.00	1,978,000.00	1,978,000.00	1,978,000.00	1,978,000.00	1,978,000.00	1,978,000.00	1,973,934.07	1,973,934.07	1,973,934.07	4,065.93	4,065.93
040 10 N 001 O 01	CONSTRUCCION DE CUBIERTA, MEJORAMIENTO DE SUPERFICIE DE CANCHA Y COLOCACION DE MODULO DE JUEGOS EN PARQUE LA DIVINA PROVIDENCIA EN LA COLONIA COFRADIA DE JUAREZ EN TECOMAN, COLIMA.	0.00	1,978,000.00	1,978,000.00	1,978,000.00	1,978,000.00	1,978,000.00	1,978,000.00	1,973,934.07	1,973,934.07	1,973,934.07	4,065.93	4,065.93
040 11	CONVENIO APAUR COMAPAT 2018	0.00	1,079,247.90	1,079,247.90	1,079,247.90	1,079,247.90	1,079,247.90	1,079,247.90	1,079,247.90	1,079,247.90	1,079,247.90	0.00	0.00
040 11 E 001	CONVENIO APAUR COMAPAT 2018	0.00	1,079,247.90	1,079,247.90	1,079,247.90	1,079,247.90	1,079,247.90	1,079,247.90	1,079,247.90	1,079,247.90	1,079,247.90	0.00	0.00
040 11 E 001 A 01	SUMINISTRO E INSTALACION DE MACROMEDIDOR Y ADECUACION DEL TREN DE CARGA EN POZO DE LA LOCALIDAD DE MADRID(APAUR)	0.00	60,000.00	60,000.00	60,000.00	60,000.00	60,000.00	60,000.00	60,000.00	60,000.00	60,000.00	0.00	0.00
040 11 E 001 A 02	SUMINISTRO E INSTALACION DE 3 MACROMEDIDORES Y ADECUACION DEL TREN DE DESCARGA EN POZOS DE LA LOCALIDAD DE CERRO DE ORTEGA(APAUR)	0.00	120,000.00	120,000.00	120,000.00	120,000.00	120,000.00	120,000.00	120,000.00	120,000.00	120,000.00	0.00	0.00
040 11 E 001 A 03	AMPLIACION DE RED DE AGUA POTABLE EN COL. SAN PEDRO(APAUR)	0.00	899,247.90	899,247.90	899,247.90	899,247.90	899,247.90	899,247.90	899,247.90	899,247.90	899,247.90	0.00	0.00
040 12	CONVENIO APAUR COMAPAT 2018 COMPLEMENTO	0.00	0.00	0.00	0.00	0.00	0.00	0.00	0.00	0.00	0.00	0.00	0.00
040 12 E 001	CONVENIO APAUR COMAPAT 2018 COMPLEMENTO	0.00	0.00	0.00	0.00	0.00	0.00	0.00	0.00	0.00	0.00	0.00	0.00
040 12 E 001 A 01	SUMINISTRO E INSTALACION DE MACROMEDIDOR Y ADECUACION DEL TREN DE DESCARGA EN POZO DE LA LOCALIDAD DE MADRID(APAUR)	0.00	0.00	0.00	0.00	0.00	0.00	0.00	0.00	0.00	0.00	0.00	0.00

"BAJO PROTESTA DE DECIR VERDAD DECLARAMOS QUE LOS ESTADOS FINANCIEROS Y SUS NOTAS, SON RAZONABLEMENTE CORRECTOS Y SON REPOSIBILIDAD DEL EMISOR"



MUNICIPIO DE TECOMAN, COL.
 Sistema Integral de Contabilidad Gubernamental
ESTADO ANALITICO DEL EJERCICIO DEL PRESUPUESTO DE EGRESOS
DEL 1 DE ENERO AL 31 DE DICIEMBRE DE 2018

Análisis por: Programa Presupuestario

Clave Presupuestaria	Descripción	Apr Ene-Dic	AyR Ene-Dic	PM Ene-Dic	Dev Ene-Dic	Pag Ene-Dic	SEje Ene-Dic
Prog-Prop-TProy-NProy-TAct-NAct							
040 12 E 001 A 02	SUMINISTRO E INSTALACION DE 3 MACROMEDIDORES Y ADECUACION DEL TREN DE DESCARGA EN POZOS DE LA LOCALIDAD DE CERRO DE ORTEGA (APALUR)	0.00	0.00	0.00	0.00	0.00	0.00
040 13	OTROS PROYECTOS	0.00	200,000.00	200,000.00	200,000.00	200,000.00	0.00
040 13 E 001	INFRAESTRUCTURA AGRICOLA: MAQUINARIA E IMPLEMENTOS COMUNITARIOS	0.00	200,000.00	200,000.00	200,000.00	200,000.00	0.00
040 13 E 001 A 01	ASPERSORAS DE MOCHILA (200)	0.00	100,000.00	100,000.00	100,000.00	100,000.00	0.00
040 13 E 001 A 02	ASPERSORAS DE MOCHILA (200) BENEFICIARIOS	0.00	100,000.00	100,000.00	100,000.00	100,000.00	0.00
040 14	SALUD	0.00	1,025,000.00	1,025,000.00	1,025,000.00	1,025,000.00	0.00
040 14 E 001	CENTROS DE SALUD O UNIDADES MEDICAS	0.00	1,025,000.00	1,025,000.00	1,025,000.00	1,025,000.00	0.00
040 14 E 001 A 01	CONSTRUCCION DE CENTRO DE SALUD (2A. ETAPA),SEDESOL-GOBIERNO DEL ESTADO- MUNICIPIO.	0.00	1,025,000.00	1,025,000.00	1,025,000.00	1,025,000.00	0.00

TOTAL: 398,689,810.00 52,613,327.34 451,303,137.34 447,782,632.10 405,102,029.72 3,520,505.24

- **Indicadores de Postura Fiscal**





MUNICIPIO DE TECOMAN, COL.
Sistema Integral de Contabilidad Gubernamental
INDICADORES DE POSTURA FISCAL
DEL 1 DE ENERO AL 31 DE DICIEMBRE DE 2018

Concepto	Estimado	Devengado	Pagado ³
----------	----------	-----------	---------------------

I. Ingresos Presupuestarios(I= 1 + 2)

1. Ingresos del Gobierno de la Entidad Federativa ¹			
2. Ingresos del Sector Paraestatal ¹	398,689,810.00	448,723,953.98	448,723,953.98

II. Egresos Presupuestarios(II= 3+ 4)

3. Egresos del Gobierno de la Entidad Federativa ²			
4. Egresos del Sector Paraestatal ²	398,689,810.00	447,782,632.10	405,102,029.72

III. Balance Presupuestario(Superávit o Déficit)(III = I - II)

Concepto	Estimado	Devengado	Pagado ³
----------	----------	-----------	---------------------

III. Balance Presupuestario(Superávit o Déficit)

	0.00	941,321.88	43,621,924.26
--	------	------------	---------------

IV. Intereses, Comisiones y Gastos de la Deuda

	4,578,664.55	6,298,101.31	6,298,101.31
--	--------------	--------------	--------------

V. Balance Primario(Superávit o Déficit)(V = III - IV)

	-4,578,664.55	-5,356,779.43	37,323,822.95
--	---------------	---------------	---------------

Concepto	Estimado	Devengado	Pagado ³
----------	----------	-----------	---------------------

A. Financiamiento

	0.00	23,900,000.00	23,900,000.00
--	------	---------------	---------------


B. Amortización de la Deuda

	10,247,360.60	10,247,360.60	10,247,360.60
--	---------------	---------------	---------------

C. Endeudamiento o desendeudamiento(C = A - B)

	-10,247,360.60	13,652,639.40	13,652,639.40
--	----------------	---------------	---------------

1. Los Ingresos que se presentan son los ingresos presupuestario totales sin incluir los ingresos por financiamientos. Los Ingresos del Gobierno de la Entidad Federativa corresponden a los del Poder Ejecutivo, Legislativo Judicial y Autónomos.
2. Los egresos que se presentan son los egresos presupuestarios totales sin incluir los egresos por amortización. Los egresos del Gobierno de la Entidad Federativa corresponden a los del Poder Ejecutivo, Legislativo, Judicial y Organos Autónomos.
3. Para Ingresos se reportan los ingresos recaudados; para egresos se reportan los egresos pagados.



MUNICIPIO DE TECOMAN, COL.
 Sistema Integral de Contabilidad Gubernamental

**INDICADORES DE POSTURA FISCAL
 DEL 1 DE ENERO AL 31 DE DICIEMBRE DE 2018**

Nota: Estas firmas corresponden al INDICADORES DE POSTURA FISCAL



TESORERO MUNICIPAL


C.P. JESUS ROJAS FERMIN
 TESORERÍA MUNICIPAL



PRESIDENTE MUNICIPAL

ING. ELIAS ANTONIO LOZANO OCHOA

PRESIDENCIA



DIRECTOR DE EGRESOS Y CONTABILIDAD

C.P. J. JESUS MORAN
 DIRECCION DE EGRESOS



MUNICIPIO DE TECOMÁN COL.

Relación de cuentas bancarias productivas específicas

Periodo: del 1 de Enero al 31 Diciembre 2018

Fondo, Programa o convenio	Datos de la Cuenta Bancaria	
	Institucion Bancaria	Número de cuenta
FORTAMUN 2018	BANBAJIO	20734729
FAIS 2018	BANBAJIO	20734679
FORTASEG FED 2018	BANBAJIO	20734570
INFRAESTRUCTURA INDIGENA FED 2018	BANBAJIO	21676432
DESARROLLO REGIONAL 2018	BANBAJIO	14276945
PROYECTOS DE DESARROLLO REGIONAL 2018	BANBAJIO	21767074

INDICADORES DE RESULTADOS

1 DE ENERO A 31 DE DICIEMBRE DE 2018

Ciclo	Periodo	Trimestre	Entidad Federativa	Municipio	Ramo	Unidad	Programa Presupuestario	Nombre del Programa Presupuestario	Grupo Funcional	Función	Subfunción	Actividad Institucional	Clave del Indicador	Nombre del Indicador	Definición del Indicador	Método de Cálculo	Nivel del Indicador	Frecuencia de Medición	Unidad de Medida	Tipo	Dimensión del Indicador	Sentido	Meta programada	Justificación	Meta Modificada	Justificación	Realizado o en el Periodo	Avance (%)	Flujo
2018		4	Colima	Tecoman	33 - Aportaciones Federales para Entidades Federativas y Municipios	416 - Dirección General de Programación y Presupuesto A	004	FAIS Municipal y de las Demarcaciones Territoriales del Distrito Federal	2 - Desarrollo Social	2 - Vivienda y Servicios a la Comunidad	7 - Desarrollo Regional	5 - Fondo de Aportaciones para la Infraestructura Social	132116	Porcentaje de proyectos Complementarios registrados en la MIDS	Permite conocer el número de proyectos clasificados como complementarios en el Catálogo FAIS (educación, urbanización, infraestructura productiva, saneamiento) y que han sido registrados en la MIDS para su ejecución durante el año. La clasificación de proyectos Complementarios puede ser consultada en el Catálogo FAIS 2016	(Sumatoria de proyectos complementarios registrados en la MIDS al trimestre correspondiente) / Sumatoria de proyectos totales registrados en la MIDS al trimestre correspondiente * 100	Actividad	Trimestral	Porcentaje	Gestión	Eficacia	Descendente	N/R		37.7	{just1: (ciclo:2018, trim:4, just: Programación original, usuario: juanvalvarez, fecha: 05/01/19)}	37.2	101.34	Validado
2018		4	Colima	Tecoman	33 - Aportaciones Federales para Entidades Federativas y Municipios	416 - Dirección General de Programación y Presupuesto A	004	FAIS Municipal y de las Demarcaciones Territoriales del Distrito Federal	2 - Desarrollo Social	2 - Vivienda y Servicios a la Comunidad	7 - Desarrollo Regional	5 - Fondo de Aportaciones para la Infraestructura Social	132811	Porcentaje de proyectos de contribución directa registrados en la MIDS	Permite conocer la proporción de proyectos clasificados como de contribución directa en el Catálogo FAIS (proyectos de servicios básicos, calidad y espacios de la vivienda, salud, educación y alimentación) respecto del total de proyectos que han sido registrados en la MIDS para su ejecución durante el año. La clasificación de proyectos Directos puede ser consultada en el Catálogo FAIS 2016	(Sumatoria de proyectos de contribución directa registrados en la MIDS al trimestre correspondiente) / Sumatoria de proyectos totales registrados en la MIDS al trimestre correspondiente * 100	Actividad	Trimestral	Porcentaje	Gestión	Eficacia	Ascendente	N/R		62.3	{just1: (ciclo:2018, trim:4, just: Programación original, usuario: juanvalvarez, fecha: 05/01/19)}	62.8	100.8	Validado
2018		4	Colima	Tecoman	33 - Aportaciones Federales para Entidades Federativas y Municipios	416 - Dirección General de Programación y Presupuesto A	005	FORTAMUN	2 - Desarrollo Social	2 - Vivienda y Servicios a la Comunidad	7 - Desarrollo Regional	6 - Fondo de Aportaciones para el Fortalecimiento de los Municipios y de las Demarcaciones Territoriales del Distrito Federal	132702	Índice en el Ejercicio de Recursos	Mide el porcentaje del gasto ejercido acumulado al periodo que se reporta, respecto al monto anual aprobado de FORTAMUN DF al municipio o demarcación territorial del Distrito Federal. El monto ejercido del FORTAMUN DF por el municipio o demarcación territorial es acumulado al periodo que se reporta.	(Gasto ejercido del FORTAMUN DF por el municipio o demarcación territorial / Monto anual aprobado del FORTAMUN DF al municipio o demarcación territorial) * 100	Actividad	Trimestral	Porcentaje	Gestión	Eficacia	Ascendente	N/R		100	{just1: (ciclo:2018, trim:4, just: Programación original, usuario: juanvalvarez, fecha: 11/01/19)}	100	100	Validado
2018		4	Colima	Tecoman	33 - Aportaciones Federales para Entidades Federativas y Municipios	416 - Dirección General de Programación y Presupuesto A	004	FAIS Municipal y de las Demarcaciones Territoriales del Distrito Federal	2 - Desarrollo Social	2 - Vivienda y Servicios a la Comunidad	7 - Desarrollo Regional	5 - Fondo de Aportaciones para la Infraestructura Social	133336	Porcentaje de otros proyectos registrados en la MIDS	Permite conocer el número de otros proyectos (proyectos PRODIM, proyectos de Gastos Indirectos y Proyectos Especiales) registrados en la MIDS para su ejecución durante el año. La clasificación de proyectos Complementarios puede ser consultada en el Catálogo FAIS 2016. Todo proyecto no considerado en el Catálogo como directo o complementario puede considerarse como proyecto especial	(Sumatoria de otros proyectos registrados en la MIDS al trimestre correspondiente) / Sumatoria de proyectos totales registrados en la MIDS al trimestre correspondiente * 100	Actividad	Trimestral	Porcentaje	Gestión	Eficacia	Descendente	N/A		N/A		N/A	N/A	No Reportó
2018		4	Colima	Tecoman	33 - Aportaciones Federales para Entidades Federativas y Municipios	416 - Dirección General de Programación y Presupuesto A	005	FORTAMUN	2 - Desarrollo Social	2 - Vivienda y Servicios a la Comunidad	7 - Desarrollo Regional	6 - Fondo de Aportaciones para el Fortalecimiento de los Municipios y de las Demarcaciones Territoriales del Distrito Federal	133651	Índice de Dependencia Financiera	Mide la evolución de la dependencia financiera municipal o de la demarcación territorial, expresada como la importancia relativa del FORTAMUN DF en los ingresos propios. El indicador se lee de la siguiente forma: con cuántos pesos de FORTAMUN DF cuenta el municipio o demarcación territorial, por cada peso de ingresos propios por recaudación. Permite establecer si a pesar de contar con fuentes seguras de origen federal, el municipio implementa una política recaudatoria activa para complementar sus ingresos disponibles y expandir el gasto público para beneficio de sus habitantes. Para una mayor comprensión de las variables se informa que los ingresos propios incluyen: impuestos por predial, nóminas y otros impuestos, así como, Otros ingresos como derechos, productos y aprovechamientos. Se aclara que los montos correspondientes a las dos variables son acumulados al periodo que se reporta.	(Recursos ministrados del FORTAMUN DF al municipio o demarcación territorial / Ingresos propios del municipio o demarcación territorial del Distrito Federal)	Propósito	Semestral	Otra	Estratégico	Eficacia	Descendente	N/A		N/A		N/A	N/A	No Reportó
2018		4	Colima	Tecoman	33 - Aportaciones Federales para Entidades Federativas y Municipios	416 - Dirección General de Programación y Presupuesto A	005	FORTAMUN	2 - Desarrollo Social	2 - Vivienda y Servicios a la Comunidad	7 - Desarrollo Regional	6 - Fondo de Aportaciones para el Fortalecimiento de los Municipios y de las Demarcaciones Territoriales del Distrito Federal	134226	Índice de Aplicación Prioritaria de Recursos	Mide la aplicación prioritaria de recursos del fondo, conforme a lo dispuesto en la Ley de Coordinación Fiscal (LCF) y de acuerdo con el gasto que representa mayores beneficios para la población, basándose en la expectativa de registrar un incremento en el gasto para los destinos prioritarios establecidos en la LCF y requerimientos relevantes identificados por los municipios. El Gasto Ejercido en Obligaciones Financieras incluye servicio de la deuda (amortización más intereses) y gasto devengado no pagado, corriente o de capital, y servicios personales de áreas prioritarias en los sectores de educación, salud y seguridad pública; muestros, médicos, paramédicos, enfermeras y policías (se refiere a los sueldos pagados). Los montos correspondientes a las dos variables son acumulados al periodo que se reporta.	(Gasto ejercido en Obligaciones Financieras + Gasto ejercido en Pago por Derechos de Agua + Gasto ejercido en Seguridad Pública + Gasto ejercido en Inversión) / (Gasto total ejercido del FORTAMUN DF) * 100	Fin	Anual	Porcentaje	Estratégico	Eficacia	Ascendente	N/A		N/A		N/A	N/A	No Reportó
2018		4	Colima	Tecoman	33 - Aportaciones Federales para Entidades Federativas y Municipios	416 - Dirección General de Programación y Presupuesto A	005	FORTAMUN	2 - Desarrollo Social	2 - Vivienda y Servicios a la Comunidad	7 - Desarrollo Regional	6 - Fondo de Aportaciones para el Fortalecimiento de los Municipios y de las Demarcaciones Territoriales del Distrito Federal	136791	Porcentaje de avance en las metas	Mide el avance promedio en la ejecución física de los programas, obras o acciones que se realizan con recursos del FORTAMUN DF. Donde: I= número de programas, obras o acciones. Los porcentajes correspondientes a las dos variables son acumulados al periodo que se reporta.	(Promedio de avance en las metas porcentuales de I / Promedio de las metas programadas porcentuales de I) * 100	Componente	Trimestral	Porcentaje	Estratégico	Eficacia	Ascendente	N/A		N/A		N/A	N/A	No Reportó